

17a edició | Setembre 2021

# Índex **FEGP** de Competitivitat i Sostenibilitat Comarcal 2021

Presentacions comarcals: Baix Penedès

Amb el suport de:



Amb la col·laboració de:



## ➤ Resultats 2021

“

Malgrat la capacitat de transformació que ha comportat la pandèmia a tots nivells, els seus efectes tardaran a notar-se uns quants anys.

”

# ➤ Les 10 comarques més competitives

1. Barcelonès =
2. Vallès Occidental =
3. Baix Llobregat ◆ 1
4. Gironès ◆ 1
5. Tarragonès =
6. Segrià =
7. Vallès Oriental =
8. Maresme =
9. Garraf ◆ 1
10. Baix Camp ◆ 1 (desplaça a Osona ◆ 2)

## ➤ Les comarques menys competitives

38. Alt Urgell =

39. Terra Alta ◆ 1

40. Alta Ribagorça ◆ 2

41. Pallars Sobirà =

42. Aran ♥ 5

“

La pandèmia ha representat un revulsiu per a la millora competitiva de les comarques catalanes, registrant-se millores en la majoria de les dimensions i indicadors

”

“

Durant el 2020 es registra un procés de convergència dels nivells de competitivitat i sostenibilitat comarcal entre les comarques catalanes

”



# L'impacte de la covid-19 i la recuperació de les economies comarcals

Efectes de la covid-19 sobre l'atur i l'afiliació, variació (%) febrer 2020-juny 2021. Elaboració d'un índex sintètic per l'anàlisi conjunt.

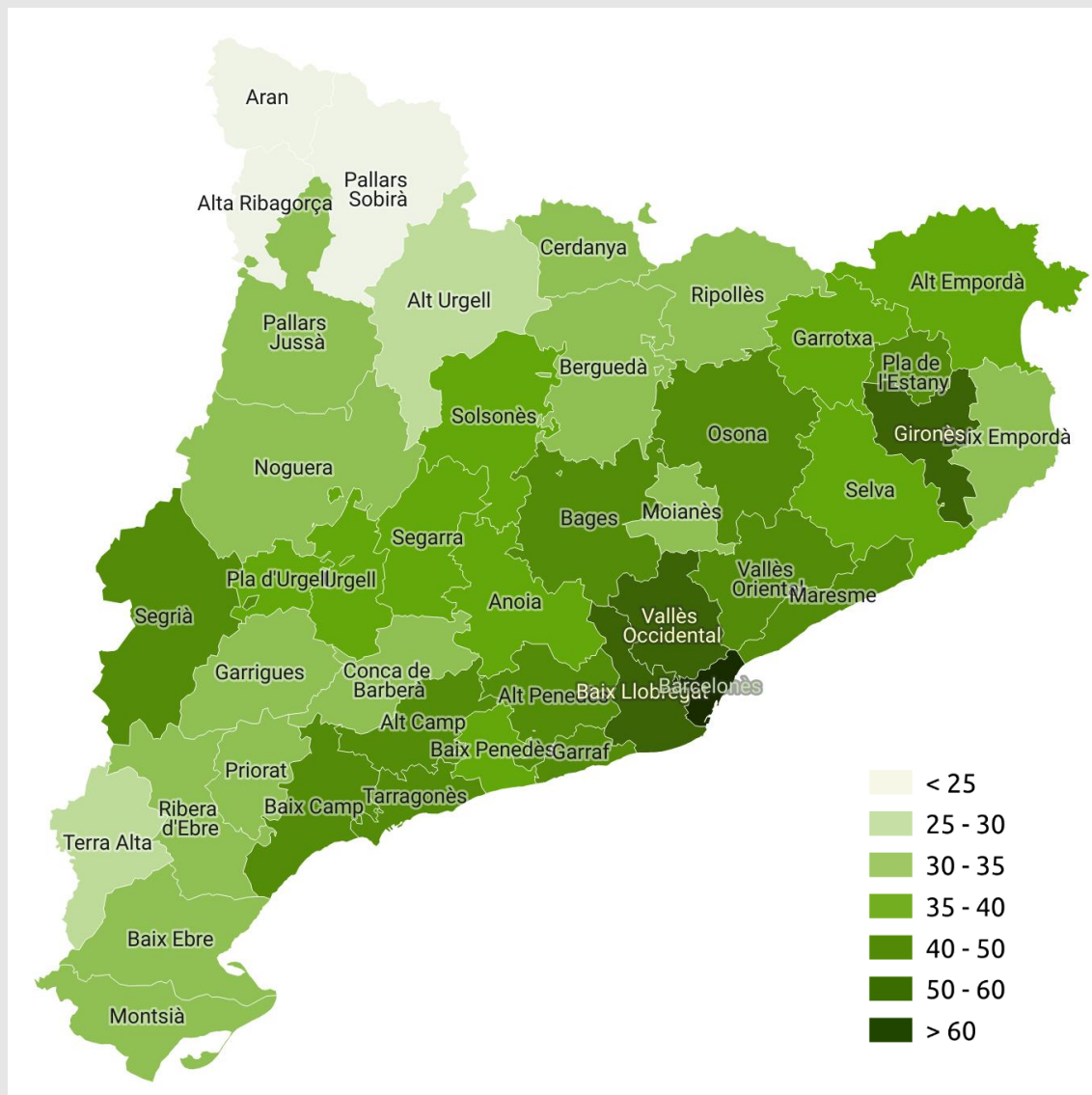
	Índex sintètic			Afiliació			Atur		
	Índex	Afiliació	Atur	febr-20	jun-21	Var %	febr-20	jun-21	Var %
Osona	100,0	100,0	100,0	71.358	72.806	2,0	7.668	8.590	12,0
Baix Ebre	96,7	100,0	93,4	27.548	28.106	2,0	4.139	4.800	16,0
Berguedà	96,6	98,0	95,3	11.448	11.661	1,9	1.824	2.094	14,8
Alt Camp	95,3	93,3	97,4	18.704	18.980	1,5	2.639	2.997	13,6
Pallars Jussà	92,8	95,7	89,9	4.066	4.134	1,7	565	667	18,0
Ripollès	90,2	98,1	82,4	10.369	10.563	1,9	859	1.052	22,4
Pla de l'Estany	88,1	83,5	92,7	13.587	13.679	0,7	1.067	1.242	16,4
Val d'Aran	87,9	98,1	77,8	4.611	4.698	1,9	278	348	25,1
Moianès	87,2	81,9	92,5	4.202	4.226	0,5	532	620	16,5
Gironès	86,5	90,6	82,4	110.406	111.792	1,3	9.295	11.381	22,4
Baix Llobregat	85,3	79,1	91,5	330.733	331.764	0,3	39.228	45.922	17,1
Priorat	84,5	80,6	88,5	2.771	2.783	0,4	376	447	18,8
Garrotxa	84,5	76,3	92,7	25.889	25.911	0,1	2.113	2.459	16,3
Urgell	84,0	79,8	88,1	13.679	13.730	0,4	1.678	1.998	19,0
Vallès Occidental	83,5	71,6	95,4	396.345	395.166	-0,3	49.663	56.987	14,7
Vallès Oriental	82,6	68,4	96,8	151.643	150.789	-0,6	21.569	24.575	13,9
Montsià	80,1	75,2	85,0	21.853	21.852	0,0	3.602	4.353	20,9
Conca de Barberà	80,1	70,1	90,1	8.051	8.017	-0,4	772	911	17,9
Anoia	79,7	70,1	89,4	35.282	35.131	-0,4	7.258	8.587	18,3
<b>Alt Penedès</b>	<b>76,2</b>	<b>60,1</b>	<b>92,2</b>	<b>43.061</b>	<b>42.525</b>	<b>-1,2</b>	<b>5.199</b>	<b>6.063</b>	<b>16,6</b>
Alt Urgell	73,2	75,5	70,9	6.413	6.415	0,0	792	1.024	29,2
Bages	72,5	53,5	91,5	69.743	68.497	-1,8	9.562	11.194	17,1
Tarragonès	72,0	62,5	81,4	129.403	128.055	-1,0	14.241	17.518	23,0
<b>Catalunya</b>	<b>71,6</b>	<b>55,5</b>	<b>87,6</b>	<b>3.454.929</b>	<b>3.399.018</b>	<b>-1,6</b>	<b>386.457</b>	<b>461.170</b>	<b>19,3</b>

Maresme	71,4	49,4	93,5	144.224	141.168	-2,1	24.337	28.200	15,9
Segarra	71,2	81,0	61,4	11.237	11.290	0,5	718	968	34,8
<b>Garraf</b>	<b>70,5</b>	<b>52,8</b>	<b>88,3</b>	<b>37.245</b>	<b>36.559</b>	<b>-1,8</b>	<b>8.296</b>	<b>9.866</b>	<b>18,9</b>
Noguera	69,8	62,6	77,1	13.397	13.257	-1,0	1.744	2.190	25,6
Pla d'Urgell	69,6	62,9	76,3	15.684	15.525	-1,0	1.458	1.838	26,0
Segrià	65,8	53,5	78,1	104.071	102.213	-1,8	11.056	13.816	25,0
<b>Baix Penedès</b>	<b>64,9</b>	<b>50,1</b>	<b>79,8</b>	<b>26.210</b>	<b>25.669</b>	<b>-2,1</b>	<b>7.333</b>	<b>9.092</b>	<b>24,0</b>
Terra Alta	63,9	47,5	80,3	3.456	3.377	-2,3	368	456	23,7
Baix Camp	63,1	46,2	80,1	67.342	65.736	-2,4	11.529	14.270	23,8
Solsonès	62,9	65,0	60,7	5.327	5.282	-0,8	457	618	35,2
Garrigues	62,2	54,2	70,3	5.809	5.709	-1,7	663	859	29,6
Baix Empordà	61,9	49,3	74,5	47.733	46.720	-2,1	5.984	7.604	27,1
Barcelonès	61,9	38,4	85,4	1.330.368	1.290.188	-3,0	109.857	132.523	20,6
Pallars Sobirà	59,9	34,6	85,3	2.515	2.431	-3,3	230	278	20,7
Cerdanya	59,4	75,0	43,7	7.814	7.812	0,0	439	638	45,3
Alt Empordà	47,9	28,2	67,7	51.159	49.185	-3,9	7.095	9.304	31,1
Ribera d'Ebre	47,2	27,0	67,4	5.684	5.460	-4,0	964	1.266	31,3
Alta Ribagorça	45,5	91,0	0,0	1.271	1.288	1,3	91	156	71,1
Selva	34,0	0,0	68,0	63.320	59.414	-6,2	8.967	11.742	30,9

Font: Activa Prospect a partir de les dades de la Seguretat Social i de l'Observatori del Treball i Model Productiu.

Nota: dades desestacionalitzades

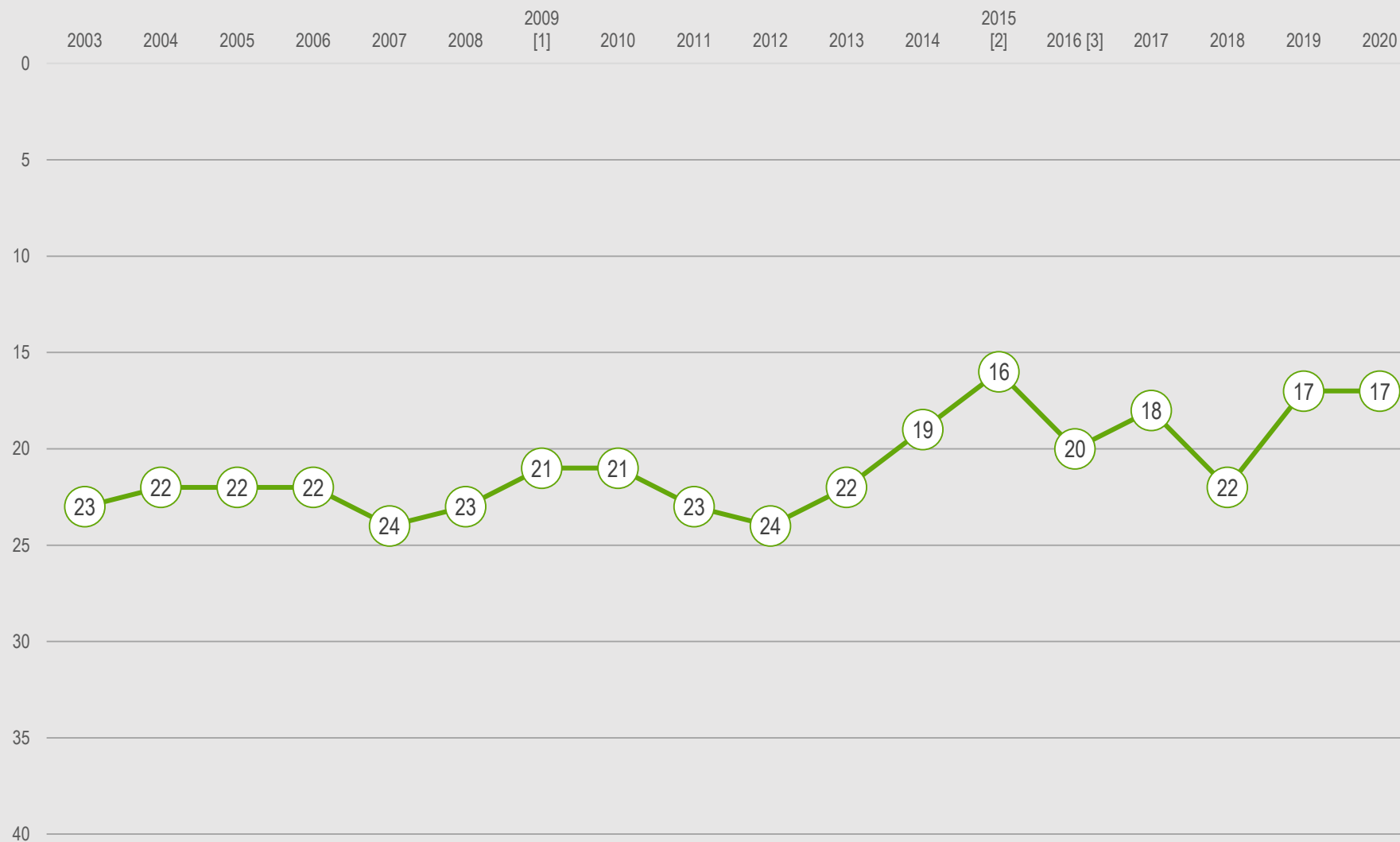
# ➤ La competitivitat de la comarca



Comarca	índex	Ranq/42	Comarca	índex	Ranq/42
Barcelonès	79,5	1	Selva	36,5	22
Vallès Occidental	57,6	2	Pla d'Urgell	35,6	23
Baix Llobregat	51,8	3	Segarra	35,3	24
Gironès	51,5	4	Conca de Barberà	34,8	25
Tarragonès	48,8	5	Cerdanya	34,3	26
Segrià	47,6	6	Baix Ebre	34,1	27
Vallès Oriental	46,0	7	Noguera	34,1	28
Maresme	44,5	8	Baix Empordà	34,0	29
Garraf	43,9	9	Montsià	33,4	30
Baix Camp	43,6	10	Moianès	33,1	31
Osona	43,5	11	Priorat	32,9	32
Alt Penedès	42,9	12	Ripollès	32,9	33
Alt Camp	42,0	13	Berguedà	32,7	34
Pla de l'Estany	41,7	14	Pallars Jussà	31,5	35
Bages	40,9	15	Ribera d'Ebre	30,3	36
Urgell	39,6	16	Garrigues	30,2	37
<b>Baix Penedès</b>	<b>38,3</b>	<b>17</b>	Alt Urgell	29,9	38
Anoia	38,1	18	Terra Alta	27,4	39
Garrotxa	38,1	19	Alta Ribagorça	23,9	40
Alt Empordà	37,9	20	Pallars Sobirà	22,7	41
Solsonès	36,9	21	Aran	21,2	42




# ➤ La competitivitat de la comarca



# ➤ La competitivitat de la comarca

## Avenços

- Sostenibilitat mediambiental
- Qualificació dels recursos humans i recursos per a l'educació i la formació professional
- Infraestructura de transport i comunicacions
- Disponibilitat de sòl i espai per a l'activitat econòmica
- Innovació, desenvolupament tecnològic



## Retrocessos

- Volum de mercat i d'activitat
- Esperit emprenedor i dinamisme empresarial

# ➤ La competitivitat de la comarca

## Fortaleses

- Volum de mercat i d'activitat
- Innovació, desenvolupament tecnològic
- Accés als mercats de clients i proveïdors, accés a la informació

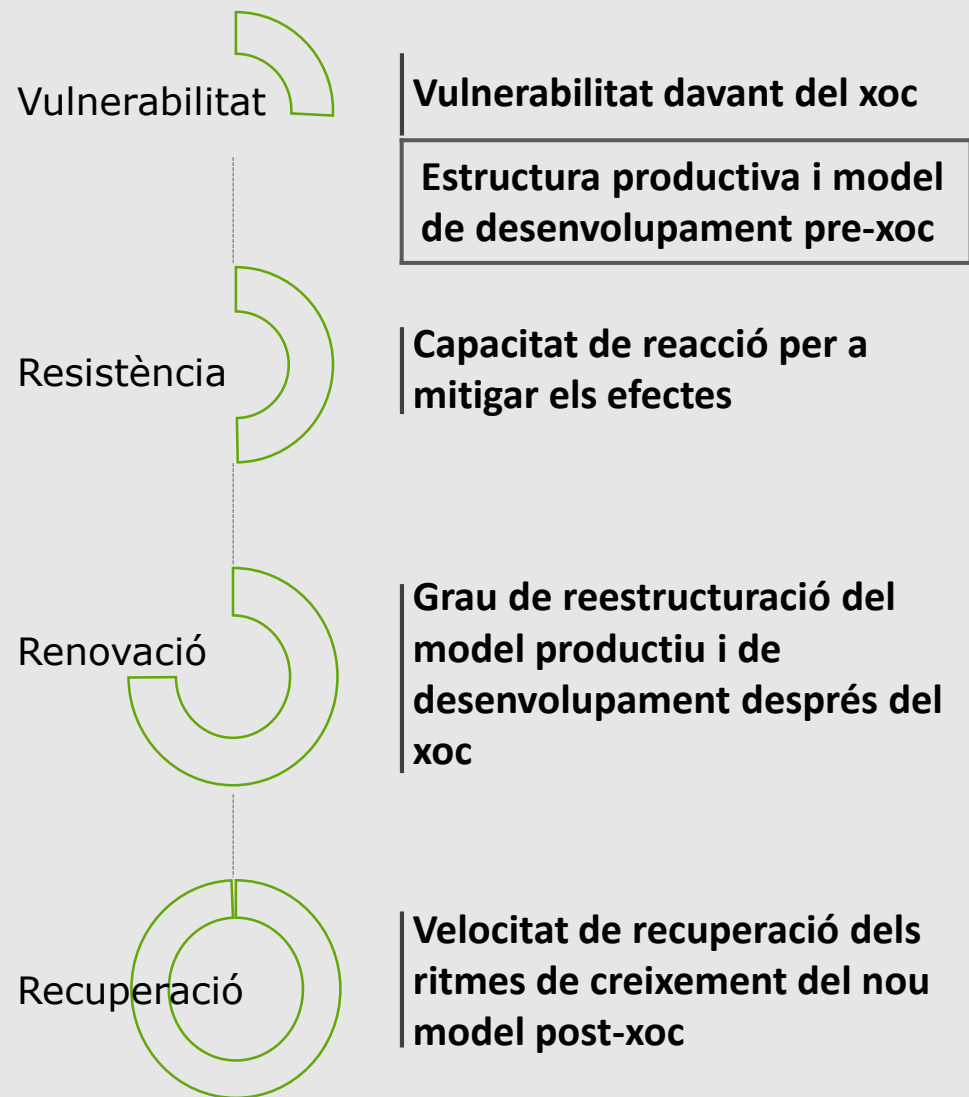
## Debilitats

- Sostenibilitat social
- Qualificació dels recursos humans i recursos per a l'educació i la formació professional
- Sostenibilitat mediambiental
- Disponibilitat de pols de desenvolupament i infraestructures

# Conclusions

- La dinàmica demogràfica dels darrers anys es podria veure accelerada pels nous fluxos de població de les grans ciutats cap als municipis més petits que està generant la covid-19. Aquest creixement s'ha d'acompanyar d'una aposta per l'atracció i generació de noves activitats econòmiques capaces de generar oportunitats laborals.
- La localització de la comarca a un enclavament estratègic i la disponibilitat de sòl destinat a l'activitat econòmica han de ser els elements centrals d'una estratègia d'atracció i de suport a la creació de noves iniciatives empresarials.
- Es necessari potenciar un ecosistema que reforci la competitivitat del teixit empresarial, impulsant activitats que donen suport a l'activitat empresarial (digitalització, comercialització, etc.) i que al mateix temps generi oportunitats laborals. L'estratègia passa per combinar polítiques de millora de les qualificacions i de suport a l'emprenedoria.
- Cal posar en marxa polítiques innovadores que facin front als reptes del consum d'aigua, de la generació i la gestió de residus i de la mobilitat, per tal de reduir l'impacte ambiental i garantir l'accés al mercat laboral a tota la població sense que aquesta depengui del vehicle privat.

# ➤ Resiliència



**Es la capacitat de respondre de manera eficaç a canvis no previstos, fins i tot, millorant la situació prèvia a la pertorbació.**

L'índex FEGP facilita la identificació d'aquells aspectes en els que les comarques presenten potencialitats que les poden ajudar a reorientar la seva estructura productiva i a repensar els seus models de desenvolupament per tal de fer-les més resilients davant de xocs similars, facilitant la presa de decisions i la posada en marxa de noves estratègies de desenvolupament

“

És urgent dur a terme reformes i impulsar noves estratègies per a sortir renovat del xoc econòmic que ha comportat la covid-19

”

La reproducció del contingut d'aquesta publicació és autoritzada sempre que se n'indiqui la font i que no se'ls doni un tractament que permeti introduir autoria o propietat d'altres organismes, empreses o persones diferents a la FEGP.

Data de publicació: 23-09-2021

Els números anteriors es poden consultar a:  
<http://www.fegp.cat/>

Informe elaborat per:



Autors:  
Sr. David Moreno  
Sr. Carlos Ruiz Ramos

Amb el suport de:



Amb la col·laboració de:

