



ANÀLISI DEL 1er TRIMESTRE DE L'ANY 2022

Abril de 2022

Àrea d'Ocupació del CCBP

AODL - Ferran Cuyàs Baqués

INDEX

pàgina

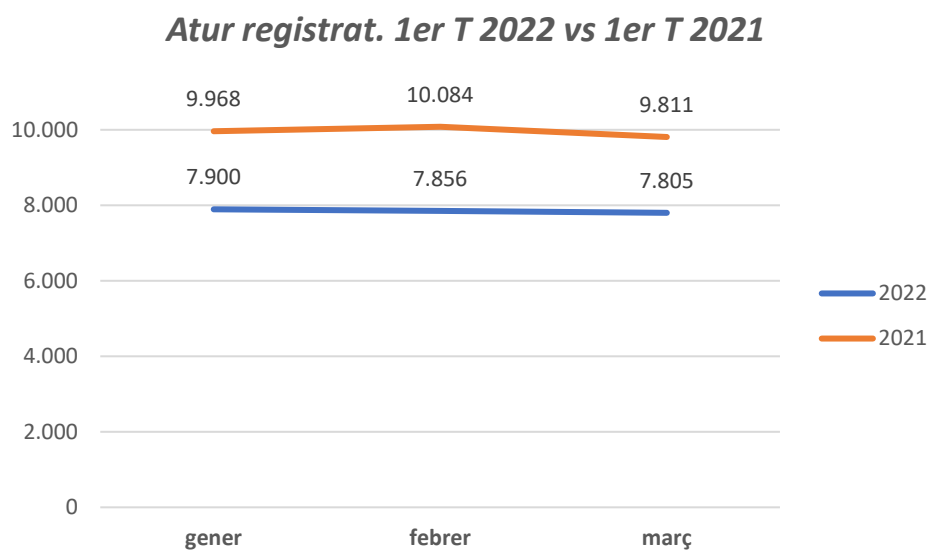
1. Desocupació.....	1
1.1 Persones aturades registrades a la comarca	
1.2 Persones aturades registrades per municipi	
1.3 Persones desocupades registrades de llarga durada	
1.4 Persones desocupades registrades de llarga durada segons sexe	
1.5 Persones desocupades registrades de llarga durada segons edat	
2. Contractacions.....	6
2.1 Nombre de contractes i tipologia	
2.2 Contractes per trams d'edat de les persones treballadores	
2.3 Contractes per sectors d'activitat	
2.4 Contractes per municipis	
3. Afiliacions a la Seguretat Social.....	10
3.1 Nombre de persones afiliades	
3.2 Afiliacions per sector d'activitat	

1. Desocupació

1.1 Persones aturades registrades a la comarca

El 1er trimestre de 2022 les dades d'atur registrat han davallat lleugerament respecte al desembre de 2021, i s'han mantingut estables durant els 3 mesos amb una reducció de 95 persones registrades de gener a març. La xifra al tancament del trimestre és de 7.805 persones aturades.

Comparativament al mateix trimestre de l'any anterior, també un any d'efectes econòmics negatius degut a la pandèmia de la COVID19, en el tancament trimestral hi ha 2.006 persones aturades registrades menys. Així doncs, al mes de març d'aquest any, la variació relativa versus el mateix període de 2021 és de -20,45%.



Font: Observatori del treball i Model Productiu.

1.2 Persones aturades registrades per municipi

A continuació es presenten les taules amb les dades dels mesos del 1er trimestre en relació als municipis de la comarca. S'observa que al mes de gener 9 dels 14 municipis de la comarca redueixen les persones registrades a l'atur respecte al desembre (marcats en color verd). Pel que fa al mes de febrer, les tendències són dispars segons els municipis, però s'observa una certa estabilització de les dades. Al març, destacar que les bones dades del municipi de Calafell aporten una evolució positiva en el conjunt de la comarca.

ATUR REGISTRAT PER MUNICIPIS. 1er TRIMESTRE

Municipi	Gener	Febrer	Març
Albinyana	176	173	175
L'Arboç	424	421	420
Banyeres del Penedès	207	214	213
Bellvei	172	176	167
La Bisbal del Penedès	279	278	309
Bonastre	60	61	62
Calafell	1.921	1.924	1.858
Cunit	932	930	919
Llorenç del Penedès	143	142	143
Masllorenç	25	24	24
El Montmell	191	196	198
Sant Jaume dels Domenys	167	165	156
Santa Oliva	281	278	282
El Vendrell	2.922	2.874	2.879
Total	7.900	7.856	7.805

Font: Observatori del Treball i Model Productiu

1.3 Persones desocupades registrades de llarga durada

Les persones aturades de *més d'1 any a l'atur* disminueixen en 289 persones de gener a març. En percentatge, aquest col·lectiu representa el 48,4% del total de persones desocupades registrades al mes de març, el que suposa 3 punts de millora respecte al gener. Aquesta dada mostra una evolució positiva d'aquest col·lectiu respecte al 4 trimestre de 2021, període en el qual més de la meitat de persones desocupades ho estaven per més d'1 any.

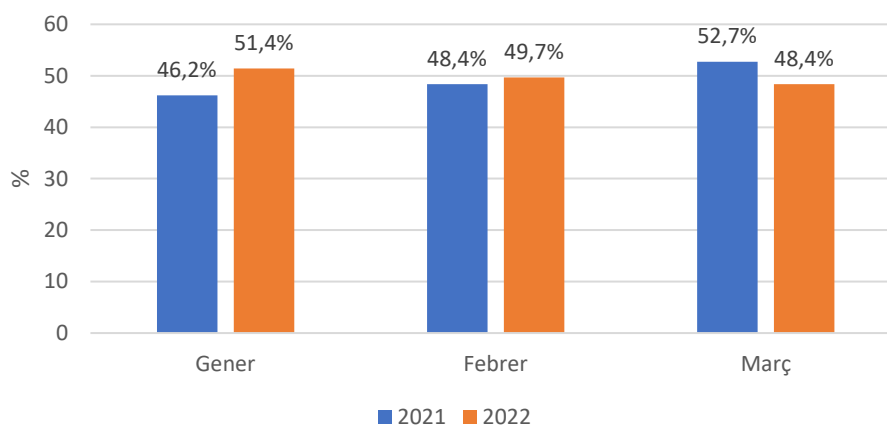
ATUR REGISTRAT SEGONS DURADA DE LA DEMANDA

1T 2022	Menys d'1 any a l'atur	%	Més d'1 any a l'atur	%	Total
Gener	3.837	48,6%	4.063	51,4%	7.900
Febrer	3.951	50,3%	3.905	49,7%	7.856
Març	4.031	51,6%	3.774	48,4%	7.805

Font: Observatori del treball i Model Productiu.

Comparativament al mateix període de 2021, el 2022 les dades mostren una tendència decreixent del col·lectiu desocupat amb més d'1 any a l'atur, quan l'any passat la tendència era creixent fins assolir el 52,7% del total.

Percentatge de persones desocupades amb més d'1 any a l'atur. 2021 vs 2022



Font: Observatori del Treball i Model Productiu.

1.4 Persones desocupades registrades de llarga durada segons sexe

El 58% del total de persones desocupades registrades el mes de març són dones. Pel que fa al sexe i durada de la demanda, és en el tram de més de 24 mesos de durada en el qual les dones tenen més pes, concretament el 65% del total de persones desocupades.

ATUR REGISTRAT SEGONS DURADA DE LA DEMANDA I SEXE. MARÇ

Durada	Home	%	Dona	%	Nº persones total
Fins a 3 mesos	1.063	48 %	1.140	52 %	2.203
De 3 a 6 mesos	469	43 %	617	57 %	1.086
De 6 a 9 mesos	246	44 %	308	56 %	554
De 9 a 12 mesos	86	46 %	102	54 %	188
De 12 a 15 mesos	75	41 %	110	59 %	185
De 15 a 18 mesos	93	41 %	134	59 %	227
De 18 a 21 mesos	90	46 %	106	54 %	196
De 21 a 24 mesos	193	49 %	198	51 %	391
Més de 24 mesos	967	35 %	1.808	65 %	2.775
TOTAL	3.282	42 %	4.523	58 %	7.805

Font: Observatori del treball i Model Productiu.

1.5 Persones desocupades registrades de llarga durada segons edat

Pel que fa a l'edat i durada de la demanda del mes de març, la majoria de persones aturades que porten *més d'1 any a l'atur* pertanyen al tram d'edat *de 50 a 64 anys*, un total de 2.381 persones. Les persones desocupades d'aquest tram d'edat que porten més d'1 any a l'atur al mes de març són el 66,9% del total de persones del tram d'edat quan al desembre de 2021 representaven el 70,0%, i el 30,5% del conjunt de persones desocupades registrades.

A destacar, que des del desembre de 2021 en el tram d'edat de 35 a 49 anys, hi ha hagut una disminució del total de persones que porten més d'1 any a l'atur, passant de 1.222 a 1.028 persones.

ATUR REGISTRAT SEGONS DURADA DE LA DEMANDA I EDAT. MES DE MARÇ DE 2022

Març de 2022	Menys d'1 any a l'atur	Més d'1 any a l'atur	Total
menors de 20 anys	147	12	159
de 20 a 34 anys	1.186	353	1.539
de 35 a 49 anys	1.520	1.028	2.548
de 50 a 64 anys	1.178	2.381	3.559

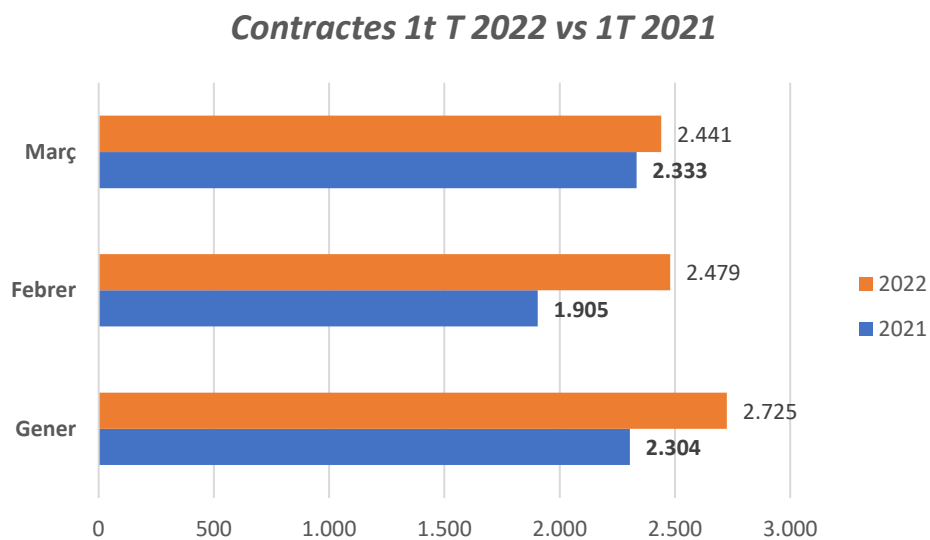
Font: Observatori del treball i Model Productiu.

2. Contractacions

2.1 Nombre de contractes i tipologia

S'han efectuat un total de 7.645 contractes de treball a la comarca durant el 1er trimestre de 2022, destacant la bona dinàmica del mes de gener. El 77,7% dels contractes tenen un caràcter temporal.

Comparativament, en el conjunt del trimestre l'any anterior es van efectuar 6.542 contractes, un 17% menys.



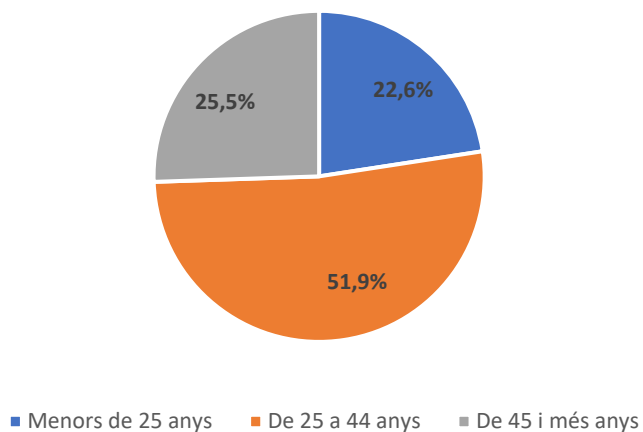
Font: Observatori del Treball i Model Productiu.

2.2 Contractes per trams d'edat de les persones treballadores

Per trams d'edat, en aquest 1er trimestre continua la tendència en la qual més de la meitat de contractes corresponen al col·lectiu de persones de 25 a 44 anys, en aquest cas un 51,9%.

Comparativament al 1er trimestre de l'any anterior, destacar que aquest 1er trimestre de 2022 hi ha un percentatge major del nombre de contractes a persones de 45 anys i més, passant del 21,0% l'any 2021 al 25,5% l'any 2022. En el cas dels *menors de 25 anys*, el percentatge passa del 19,7% al 22,6%.

Contractes per trams d'edat. 1t T 2022



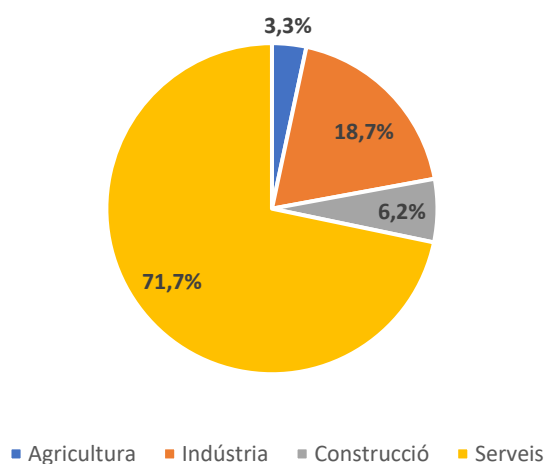
Font: Observatori del Treball i Model Productiu.

2.3 Contractes per sectors d'activitat

Per Sectors d'Activitat, en aquest 1er trimestre es el 71,7% de contractacions corresponen al Sector Serveis, el 18,7% a la Indústria, el 6,2 % a la Construcció i el 3,3% a l'Agricultura.

Comparativament al 1er trimestre de 2021, percentualment es redueix la contractació en el Sector Serveis en 2,9 punts i puja lleugerament a la Construcció (1,3punts) i a l'Agricultura (1,0 punt).

Contractes per Sector d'Activitat. 1t T 2022



Font: Observatori del Treball i Model Productiu.

2.4 Contractes per municipis

A continuació es mostra la relació de contractes dels 3 mesos del trimestre distribuïts pels 14 municipis. Comparant les dades del 1er trimestre de 2021 amb les del mateix trimestre de 2022, l'augment percentual més gran de contractes el trobem als municipis de Llorenç del Penedès, Banyeres del Penedès, i el Vendrell. Tan sols hi ha 3 municipis en els quals hi ha menys contractacions: La Bisbal del Penedès, Santa Oliva i Albinyana.

CONTRACTES PER MUNICIPI. 1er TRIMESTRE 2021 vs 2022

Municipis	Total 2021	Total 2022
Albinyana	53	40
L'Arboç	448	506
Banyeres del Penedès	93	161
Bellvei	315	336
La Bisbal del Penedès	1.585	956
Bonastre	15*	15*
Calafell	560	838
Cunit	250	406
Llorenç del Penedès	113	262
Masllorenc	42	50
El Montmell	16	18*
Sant Jaume dels Domenys	78	96
Santa Oliva	1.226	1.124
El Vendrell	1.745	2.833

Font: Observatori del treball i Model Productiu.

**Dada d'1 mes sotmesa a secret estadístic quan el valor està entre 1 i 3 ambdós inclosos.*

3. Afiliacions a la Seguretat Social

3.1 Nombre de persones afiliades

L'afiliació a la Seguretat Social de persones amb residència a la comarca ha augmentat en un total de 761 persones entre gener i març, assolint 41.894 persones afiliades. Comparativament, al març de 2021 la xifra era de 39.615 persones afiliades.

AFILIATS A LA SEGURETAT SOCIAL SEGONS RESIDÈNCIA PADRONAL DE L'AFILIAT. PER SEXE.

1T 2022	Homes	Dones	Total 2022	Total 2021
Gener	22.727	18.406	41.133	39.006
Febrer	22.928	18.582	41.510	39.285
Març	23.040	18.854	41.894	39.615

Font: Idescat. Les dades del mes de març de 2022 són provisionals.

3.2 Afiliacions per sector d'activitat

Segons sector d'activitat, 3 de cada 4 persones de la comarca estan afiliades al *Sector Serveis*, el que suposa el 76,2%.

Comparativament al 1er trimestre de 2021, en els mesos d'aquest any 2022 hi ha una tendència ascendent en el nombre d'afiliacions, així com un total de 3.124 afiliacions més respecte al mes de març de l'any anterior.

AFILIACIONS A LA SEGURETAT SOCIAL SEGONS RESIDÈNCIA PADRONAL DE L'AFILIAT. PER SECTOR D'ACTIVITAT

1T.	Agricultura	Indústria	Construcció	Serveis	Total 2022	Total 2021
Gener	547	6.025	3.586	32.369	42.527	41.137
Febrer	555	6.070	3.639	32.727	42.991	40.570
Març	525	6.115	3.656	33.105	43.401	40.277
%	1,3%	14,1%	8,4%	76,2%	100%	-

Font: Idescat. Les dades del mes de març de 2022 són provisionals.

“Aquesta acció està subvencionada pel Servei Públic d’Ocupació de Catalunya i l’FSE en el marc dels Programes de suport al desenvolupament local”.

