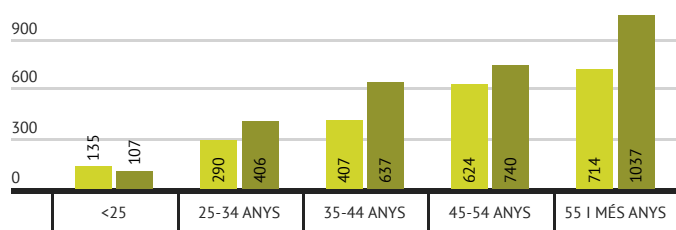
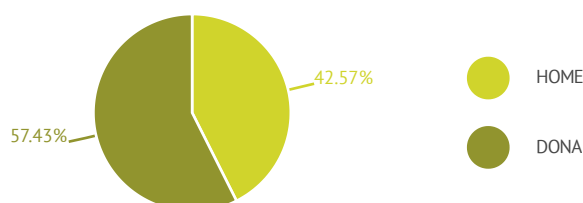


EVOLUCIÓ DE L'ATUR REGISTRAT. COMARCA DE L'ALT PENEDEÈS. ANY 2021-2022

ANY 2021-2022	DESEMBRE	GENER	FEBRER	MARÇ	ABRIL
Nombre d'aurats	5.249	5.176	5.078	5.185	5.097
TAXA D'ATUR (%)	10,46	10,33	10,16	10,35	10,19

* NOTA: taxes d'atur calculades d'acord amb el nou mètode de càlcul de la taxa d'atur registral del Departament d'Empresa i Ocupació (DEMO).

ALT PENEDEÈS	< 25 anys		25-34 anys		35-44 anys		45-54 anys		55 i més anys		TOTAL		TAXA D'ATUR
	HOME	DONA	HOME	DONA	HOME	DONA	HOME	DONA	HOME	DONA	HOME	DONA	
AVINYONET DEL PENEDEÈS	3	2	4	3	4	10	12	10	12	17	35	42	10,23%
LES CABANYES	-	-	3	2	2	3	3	7	1	10	9	22	7,51%
CASTELLET I LA GORNAL	4	1	9	9	11	14	12	17	22	34	58	75	13,87%
CASTELLVÍ DE LA MARCA	-	2	-	1	3	6	12	12	9	7	24	28	7,32%
FONT-RUBÍ	3	1	3	1	5	4	3	12	7	7	21	25	7,52%
GELIDA	5	4	21	34	34	56	40	44	53	75	153	213	11,08%
LA GRANADA	2	2	3	8	7	10	10	10	14	16	36	46	8,27%
MEDIONA	3	1	4	13	17	23	16	26	23	27	63	90	17,25%
OLÉRDOLA	5	3	16	13	10	16	19	34	27	27	77	93	10,37%
OLESA DE BONESVALLS	2	2	5	6	8	9	13	12	8	11	36	40	10,27%
PACS DEL PENEDEÈS	-	-	2	3	2	3	6	3	11	17	21	26	11,01%
EL PLA DEL PENEDEÈS	2	3	3	4	9	8	6	6	5	5	25	26	9,59%
PONTONS	-	-	1	4	1	5	9	7	5	11	16	27	24,71%
PUIGDÀLBER	1	-	-	2	1	-	1	1	5	6	8	9	7,14%
ST. CUGAT SESGARRIGUES	4	1	4	1	1	2	5	-	4	8	18	12	6,62%
ST. LLORENÇ D'HORTONS	-	2	3	9	7	16	10	14	13	21	33	62	8,50%
SANT MARTÍ SARROCA	2	5	8	16	10	24	11	18	13	25	44	88	9,20%
ST. PERE DE RIUDEBITLLES	3	2	4	6	5	4	11	15	17	21	40	48	8,45%
ST. QUINTÍ MEDIONA	7	2	7	10	10	16	20	17	14	32	58	77	13,21%
ST. SADURNÍ D'ANOIA	10	8	25	34	26	56	42	47	61	132	164	277	7,16%
SANTA FE DEL PENEDEÈS	1	-	2	2	-	2	2	3	4	3	9	10	9,45%
STA. MARG. I ELS MONJOS	12	7	22	31	36	56	52	66	51	66	173	226	11,92%
SUBIRATS	3	2	7	9	5	12	17	13	16	28	48	64	8,06%
TORRELAVIT	-	2	1	4	2	7	3	5	4	7	10	25	5,79%
TORRELLES DE FOIX	6	8	14	19	25	19	20	28	24	32	89	106	20,23%
VILAFRANCA DEL PENEDEÈS	56	45	118	160	162	248	268	309	288	387	892	1.149	10,56%
VILOBÍ DEL PENEDEÈS	1	2	1	2	4	8	1	4	3	5	10	21	6,49%
TOTAL COMARCA	135	107	290	406	407	637	624	740	714	1037	2.170	2.927	10,19%

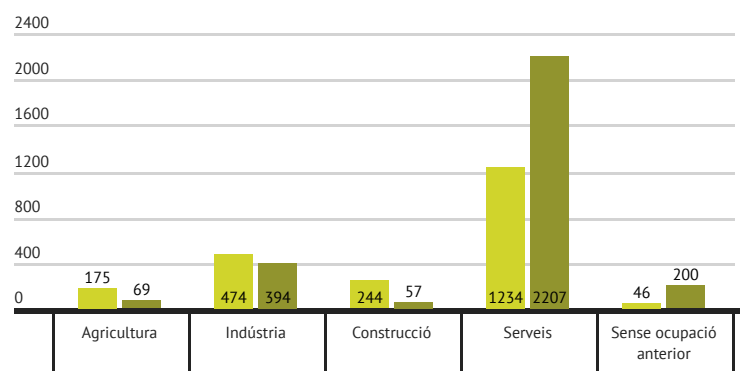
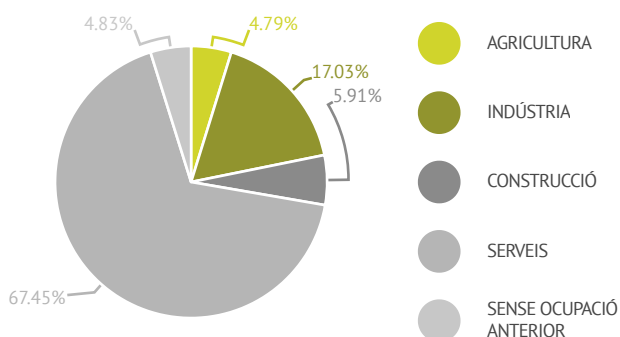


ATUR REGISTRAT PER NIVELL ACADÈMIC

ALT PENEDES	SENSE ESTUDIS	ESTUDIS PRIMARIS INCOM.	ESTUDIS PRIMARIS COM.	PROGR. FORM. PROF.	EDUCACIÓ GENERAL	TEC. I PROF. SUP.	UNIV. 1r CICLE	UNIV. 2n i 3r CICLE	ALTRES ESTUDIS POST-SEC	TOTAL
AVINYONET DEL PENEDES	-	1	5	16	43	7	2	3	-	77
LES CABANYES	-	1	1	4	18	4	2	1	-	31
CASTELLET I LA GORNAL	-	2	9	16	88	11	3	4	-	133
CASTELLVÍ DE LA MARCA	-	1	1	6	36	4	2	2	-	52
FONT-RUBÍ	-	3	6	6	23	2	1	5	-	46
GELIDA	7	11	31	45	212	34	4	18	4	366
LA GRANADA	-	3	6	8	54	7	2	2	-	82
MEDIONA	-	4	9	14	109	12	2	2	1	153
OLÈRDOLA	1	3	5	29	110	14	3	5	-	170
OLESA DE BONESVALLS	1	-	3	14	46	9	2	1	-	76
PACS DEL PENEDES	1	2	1	9	28	3	-	3	-	47
EL PLA DEL PENEDES	1	-	2	5	37	4	-	2	-	51
PONTONS	2	-	2	5	30	3	-	1	-	43
PUIGDÀLBER	-	-	2	1	12	2	-	-	-	17
ST. CUGAT SESGARRIGUES	-	1	3	5	17	-	2	2	-	30
ST. LLORENÇ D'HORTONS	2	3	2	13	58	10	-	7	-	95
SANT MARTÍ SARROCA	-	1	5	18	84	11	1	12	-	132
ST. PERE DE RIUDEBITLLES	1	2	8	6	56	6	4	5	-	88
ST. QUINTÍ MEDIONA	2	10	17	11	84	5	-	6	-	135
ST. SADURNÍ D'ANOIA	7	14	35	54	264	35	8	24	-	441
SANTA FE DEL PENEDES	-	-	1	3	10	4	-	1	-	19
STA. MARG. I ELS MONJOS	1	11	35	47	262	27	9	6	1	399
SUBIRATS	-	5	3	14	67	12	5	6	-	112
TORRELAVIT	-	1	1	4	23	3	3	-	-	35
TORRELLES DE FOIX	2	6	19	13	143	5	2	5	-	195
VILAFRANCA DEL PENEDES	18	116	184	213	1.233	144	37	96	-	2.041
VILOBÍ DEL PENEDES	1	-	2	2	23	3	-	-	-	31
TOTAL COMARCA	47	201	398	581	3.170	381	94	219	6	5.097

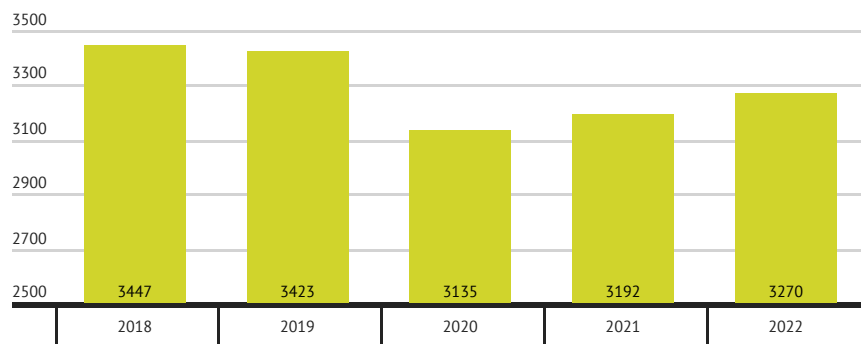
ATUR REGISTRAT PER ACTIVITAT ECONÒMICA

ALT PENEDE'S	AGRICULTURA		INDÚSTRIA		CONSTRUCCIÓ		SERVEIS		SENSE OCUPACIÓ ANTERIOR		TOTAL	
	HOME	DONA	HOME	DONA	HOME	DONA	HOME	DONA	HOME	DONA	HOME	DONA
AVINYONET DEL PENEDE'S	1	1	10	8	6	1	18	30	-	2	35	42
LES CABANYES	-	-	4	5	1	1	4	15	-	1	9	22
CASTELLET I LA GORNAL	-	2	18	11	3	3	36	57	1	2	58	75
CASTELLVÍ DE LA MARCA	3	2	11	4	3	2	7	19	-	1	24	28
FONT-RUBÍ	1	3	8	2	3	-	6	18	3	2	21	25
GELIDA	4	1	16	24	11	4	121	164	1	20	153	213
LA GRANADA	3	-	7	5	5	2	20	35	1	4	36	46
MEDIONA	10	2	9	18	7	1	36	67	1	2	63	90
OLÈRDOLA	3	4	19	13	9	4	45	71	1	1	77	93
OLESÀ DE BONESVALLS	2	1	7	3	8	1	19	33	-	2	36	40
PACS DEL PENEDE'S	3	-	5	7	2	1	11	18	-	-	21	26
EL PLA DEL PENEDE'S	1	2	4	2	5	-	14	18	1	4	25	26
PONTONS	4	1	1	2	1	-	10	22	-	2	16	27
PUIGDÀLBER	2	-	1	1	1	-	3	8	1	-	8	9
ST. CUGAT SESGARRIGUES	2	-	1	2	4	1	10	9	1	-	18	12
ST. LLORENÇ D'HORTONS	2	-	6	11	1	3	24	45	-	3	33	62
SANT MARTÍ SARROCA	4	3	9	11	4	-	27	69	-	5	44	88
ST. PERE DE RIUDEBITLLES	7	3	12	9	2	2	19	31	-	3	40	48
ST. QUINTÍ MEDIONA	8	5	13	15	13	1	21	53	3	3	58	77
ST. SADURNÍ D'ANOIA	15	9	49	49	13	2	82	198	5	19	164	277
SANTA FE DEL PENEDE'S	-	-	1	1	1	-	7	9	-	-	9	10
STA. MARG. I ELS MONJOS	7	3	49	33	15	4	98	175	4	11	173	226
SUBIRATS	2	-	10	5	7	-	27	55	2	4	48	64
TORRELAVIT	-	-	4	6	-	-	6	16	-	3	10	25
TORRELLES DE FOIX	7	5	13	9	15	1	51	79	3	12	89	106
VILAFRANCA DEL PENEDE'S	83	22	182	136	104	22	505	878	18	91	892	1149
VILOBÍ DEL PENEDE'S	1	-	5	2	-	1	4	15	-	3	10	21
TOTAL COMARCA	175	69	474	394	244	57	1231	2.207	46	200	2170	2.927



NOMBRE DE COMPTES DE COTITZACIÓ I TREBALLADORS AFILIATS A LA COMARCA DE L'ALT PENEDEÈS (1R trimestre 2022)

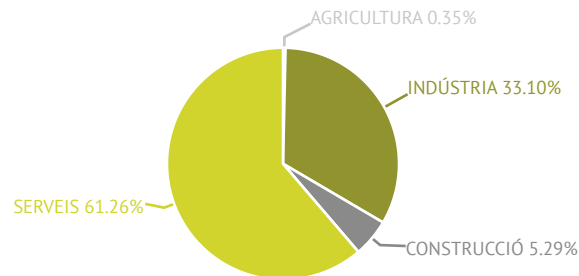
EVOLUCIÓ NOMBRE DE COMPTES DE COTITZACIÓ



ALT PENEDEÈS	COMPTES DE COTITZACIÓ	TREBALLADORS AFILIATS	GRANDÀRIA MITJANA
AVINYONET DEL PENEDEÈS	61	392	6,43
LES CABANYES	35	234	6,69
CASTELLET I LA GORNAL	38	372	9,79
CASTELLVÍ DE LA MARCA	38	210	5,53
FONT-RUBÍ	55	238	4,33
GELIDA	65	771	11,86
LA GRANADA	133	913	6,86
MEDIONA	43	250	5,81
OLÈRDOLA	222	5.490	24,73
OLESA DE BONESVALLS	35	254	7,26
PACS DEL PENEDEÈS	33	705	21,36
EL PLA DEL PENEDEÈS	36	117	3,25
PONTONS	10	28	2,80
PUIGDÀLBER	12	64	5,33
ST. CUGAT SESGARRIGUES	55	500	9,09
ST. LLORENÇ D'HORTONS	60	534	8,90
SANT MARTÍ SARROCA	68	259	3,81
ST. PERE DE RIUDEBITLLES	62	628	10,13
ST. QUINTÍ MEDIONA	41	384	9,37
ST. SADURNÍ D'ANOIA	399	4.774	11,96
SANTA FE DEL PENEDEÈS	11	58	5,27
STA. MARG. I ELS MONJOS	172	2.407	13,99
SUBIRATS	111	985	8,87
TORRELAVIT	39	447	11,46
TORRELLES DE FOIX	35	239	6,83
VILAFRANCA DEL PENEDEÈS	1.369	12.394	9,05
VILOBÍ DEL PENEDEÈS	32	363	11,34
TOTAL COMARCA	3.270	34.010	10,40

NOMBRE TREBALLADORS AFILIATS PER SECTORS ECONÒMICS (1R trimestre 2022)

DISTRIBUCIÓ DEL NOMBRE DE TREBALLADORS AFILIATS PER SECTORS



ALT PENEDES	AGRICULTURA	INDÚSTRIA	CONSTRUCCIÓ	SERVEIS	TOTAL
AVINYONET DEL PENEDES	11	128	6	247	392
LES CABANYES	-	103	26	105	234
CASTELLET I LA GORNAL	*	251	*	119	372
CASTELLVÍ DE LA MARCA	*	98	*	59	210
FONT-RUBÍ	10	99	39	90	238
GELIDA	*	207	*	526	771
LA GRANADA	-	429	48	436	913
MEDIONA	-	22	44	184	250
OLÈRDOLA	-	1.560	139	3.791	5.490
OLES DE BONESVALLS	-	114	41	99	254
PACS DEL PENEDES	*	466	*	181	705
EL PLA DEL PENEDES	5	27	5	80	117
PONTONS	*	*	*	24	28
PUIGDÀLBER	*	47	*	16	64
ST. CUGAT SESGARRIGUES	-	305	26	169	500
ST. LLORENÇ D'HORTONS	*	301	*	228	534
SANT MARTÍ SARROCA	-	87	42	130	259
ST. PERE DE RIUDEBITLLES	-	441	61	126	628
ST. QUINTÍ MEDIONA	10	240	23	111	384
ST. SADURNÍ D'ANOIA	19	2.204	209	2.342	4.774
SANTA FE DEL PENEDES	-	28	15	15	58
STA. MARG. I ELS MONJOS	14	1.670	94	629	2.407
SUBIRATS	8	243	42	692	985
TORRELAVIT	-	321	13	113	447
TORRELLES DE FOIX	5	136	13	85	239
VILAFRANCA DEL PENEDES	21	1.433	742	10.198	12.394
VILOBÍ DEL PENEDES	6	297	19	41	363
TOTAL COMARCA	119	11.257	1.798	20.836	34.010

CCAE-2009

FONT: Xarxa d'Observatoris del Desenvolupament Econòmic Local. Diputació de Barcelona a partir de les dades del Dpt. d'Empresa i Ocupació de la Generalitat de Catalunya

FONT: (*) Dada confidencial, amb baixa fiabilitat o no disponible.