



ANÀLISI DEL 2on TRIMESTRE DE L'ANY 2022

Juliol de 2022

Àrea d'Ocupació del CCBP

AODL - Ferran Cuyàs Baqués

INDEX

pàgina

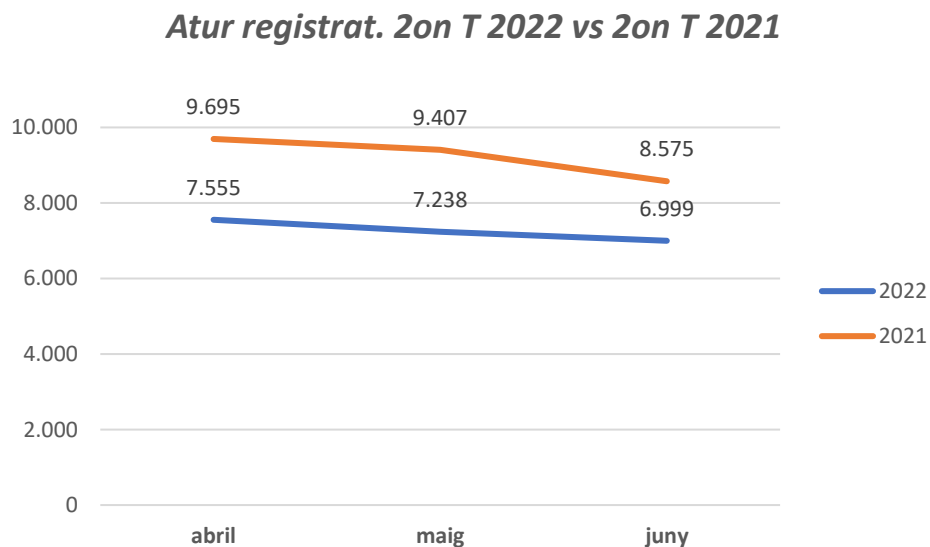
1. Desocupació.....	1
1.1 Persones aturades registrades a la comarca	
1.2 Persones aturades registrades per municipi	
1.3 Persones desocupades registrades de llarga durada	
1.4 Persones desocupades registrades de llarga durada segons sexe	
1.5 Persones desocupades registrades de llarga durada segons edat	
2. Contractacions.....	6
2.1 Nombre de contractes i tipologia	
2.2 Contractes per trams d'edat de les persones treballadores	
2.3 Contractes per sectors d'activitat	
2.4 Contractes per municipis	
3. Afiliacions a la Seguretat Social.....	10
3.1 Nombre de persones afiliades	
3.2 Afiliacions per sector d'activitat	

1. Desocupació

1.1 Persones aturades registrades a la comarca

El 2on trimestre de 2022, marcat per l'inici de les contractacions del període d'estiu, les dades d'atur registrat han davallat respecte al mes de març, i han mantingut una línia descendent durant els 3 mesos amb una reducció de 556 persones registrades d'abril a juny. La xifra al tancament del trimestre és de 6.999 persones aturades.

Comparativament al mateix trimestre de l'any anterior, en el tancament trimestral hi ha 1.576 persones aturades registrades menys. Així doncs, al mes de juny d'aquest any, la variació relativa versus el mateix període de 2021 és de -22,52%.



Font: Observatori del treball i Model Productiu.

1.2 Persones aturades registrades per municipi

A continuació es presenten les taules amb les dades dels mesos del 2on trimestre en relació als municipis de la comarca. S'observa que al mes d'abril 13 dels 14 municipis de la comarca redueixen les persones registrades a l'atur respecte al març (marcats en color verd). Pel que fa al mes de juny, les tendències són dispars segons els municipis, però l'augment dels aturats és poc significatiu i en municipis petits.

ATUR REGISTRAT PER MUNICIPIS. 2on TRIMESTRE

Municipi	Abril	Maig	Juny
Albinyana	170	164	166
L'Arboç	415	401	398
Banyeres del Penedès	207	184	189
Bellvei	174	179	169
La Bisbal del Penedès	291	291	282
Bonastre	59	53	56
Calafell	1.773	1.702	1.595
Cunit	898	856	816
Llorenç del Penedès	129	119	128
Masllorenc	25	24	25
El Montmell	191	176	164
Sant Jaume dels Domenys	153	151	149
Santa Oliva	275	267	268
El Vendrell	2.795	2.671	2.594
Total	7.555	7.238	6.999

Font: Observatori del Treball i Model Productiu

1.3 Persones desocupades registrades de llarga durada

Les persones aturades de *més d'1 any a l'atur* disminueixen en 291 persones d'abril a juny. En percentatge, aquest col·lectiu representa el 48,4% del total de persones desocupades registrades al mes de juny.

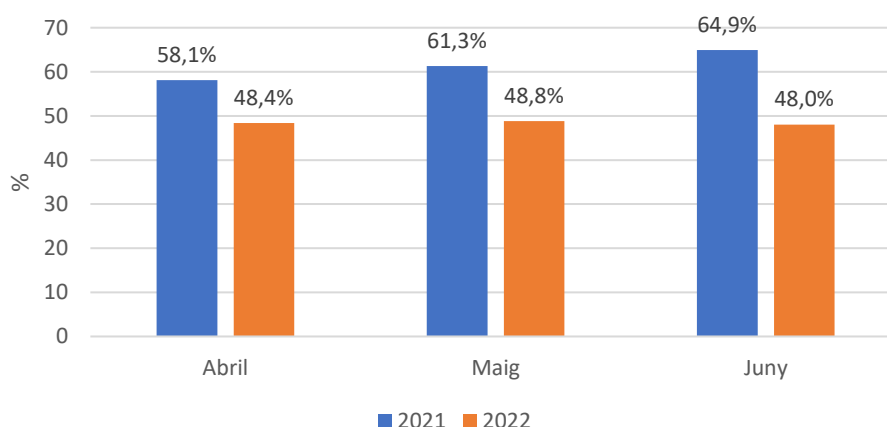
ATUR REGISTRAT SEGONS DURADA DE LA DEMANDA

2T 2022	Menys d'1 any a l'atur	%	Més d'1 any a l'atur	%	Total
Abril	3.902	51,6%	3.653	48,4%	7.555
Maig	3.708	51,2%	3.530	48,8%	7.238
Juny	3.637	52,0%	3.362	48,0%	6.999

Font: Observatori del treball i Model Productiu.

Comparativament al mateix període de 2021, el 2022 les dades mostren una tendència decreixent del col·lectiu desocupat amb més d'1 any a l'atur, quan l'any passat la tendència era creixent fins assolir el 64,9% del total.

Percentatge de persones desocupades amb més d'1 any a l'atur. 2021 vs 2022



Font: Observatori del Treball i Model Productiu.

1.4 Persones desocupades registrades de llarga durada segons sexe

El 59,4% del total de persones desocupades registrades el mes de juny són dones. Pel que fa al sexe i tram de durada de la demanda, continua essent en el tram de més de 24 mesos de durada en el qual les dones tenen més pes, concretament el 63,7% del total de persones desocupades.

ATUR REGISTRAT SEGONS DURADA DE LA DEMANDA I SEXE. JUNY

Durada	Home	%	Dona	%	Nº persones total
Fins a 3 mesos	774	43,4 %	1.008	56,6 %	1.782
De 3 a 6 mesos	426	45,8 %	505	54,2 %	931
De 6 a 9 mesos	243	40,5 %	357	59,5 %	600
De 9 a 12 mesos	134	41,4 %	190	58,6 %	324
De 12 a 15 mesos	55	42,6 %	74	57,4 %	129
De 15 a 18 mesos	59	41,8 %	82	58,2 %	141
De 18 a 21 mesos	78	41,3 %	111	58,7 %	189
De 21 a 24 mesos	77	45,6 %	92	54,4 %	169
Més de 24 mesos	993	36,3 %	1.741	63,7 %	2.734
TOTAL	2.839	40,6 %	4.160	59,4 %	6.999

Font: Observatori del treball i Model Productiu.

1.5 Persones desocupades registrades de llarga durada segons edat

Pel que fa a l'edat i durada de la demanda del mes de juny, la majoria de persones aturades que porten *més d'1 any a l'atur* pertanyen al tram d'edat de *50 a 64 anys*, un total de 2.167 persones. Les persones desocupades d'aquest tram d'edat que porten més d'1 any a l'atur al mes de març són el 64,6% del total de persones del tram d'edat. Així doncs, s'observa que les persones que porten més d'1 any a l'atur es concentren majoritàriament en la franja de més edat.

ATUR REGISTRAT SEGONS DURADA DE LA DEMANDA I EDAT. MES DE JUNY DE 2022

Mes de Juny	Menys d'1 any a l'atur	Més d'1 any a l'atur	Total
menors de 20 anys	121	8	129
de 20 a 34 anys	915	297	1.212
de 35 a 49 anys	1.413	890	2.303
de 50 a 64 anys	1.188	2.167	3.355

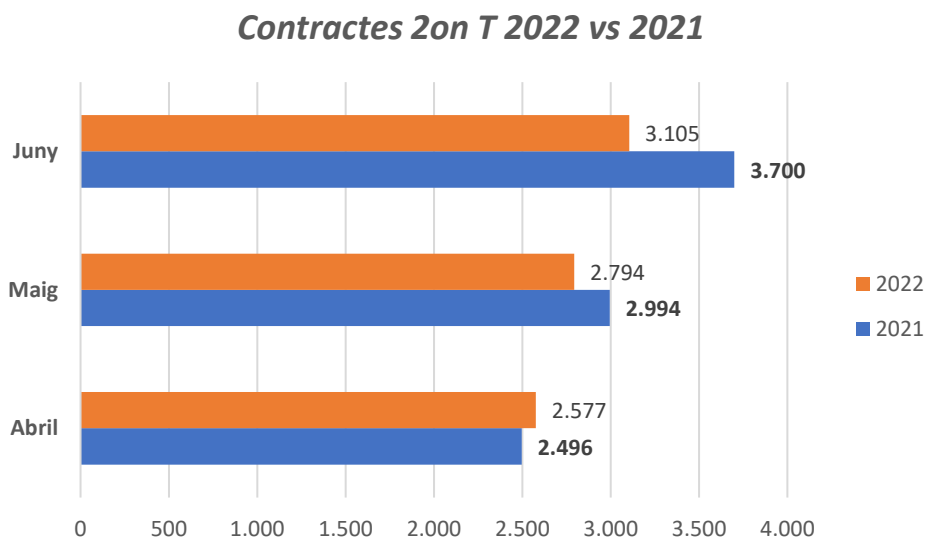
Font: Observatori del treball i Model Productiu.

2. Contractacions

2.1 Nombre de contractes i tipologia

En aquest trimestre, s'han efectuat un total de 8.476 contractes de treball a la comarca durant el 2on trimestre de 2022, destacant la bona dinàmica del mes de juny. A destacar, que tan sols **el 53,5% dels contractes efectuats el mes de juny tenen un caràcter temporal**, quan en el mateix període de 2021 el percentatge era del 92,7%, dada condicionades per la Reforma Laboral aprovada el 3 de febrer de 2022.

Comparativament, en el conjunt del trimestre, l'any anterior es van efectuar 9.190 contractes, un 8,4% més.



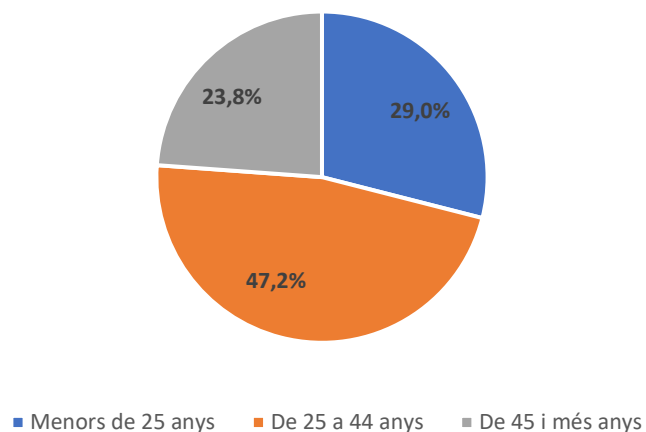
Font: Observatori del Treball i Model Productiu.

2.2 Contractes per trams d'edat de les persones treballadores

Per trams d'edat, en aquest 2on trimestre es trenca la tendència en la qual més de la meitat de contractes corresponien al col·lectiu de persones de 25 a 44 anys, tot i que suposen el 47,2%.

Comparativament al mateix trimestre de l'any anterior, destacar que aquest any 2022 hi ha un percentatge major del nombre de contractes a persones tant menors de 25 anys (2,5 punts més) com de 45 anys i més (3,0 punts més).

Contractes per trams d'edat. 2on T 2022



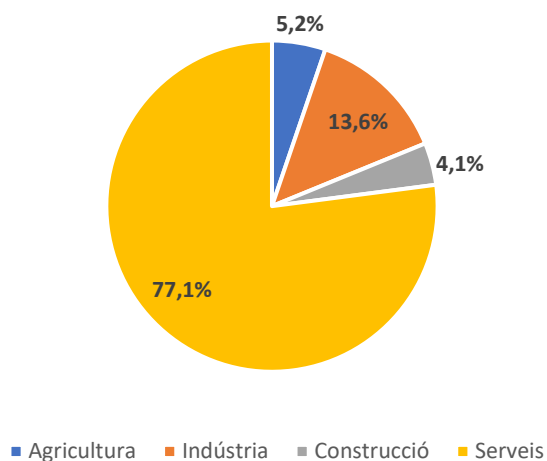
Font: Observatori del Treball i Model Productiu.

2.3 Contractes per sectors d'activitat

Per Sectors d'Activitat, en aquest 2on trimestre es el 77,1% de contractacions corresponen al Sector Serveis, el 13,6% a la Indústria, el 5,2 % a la Construcció i el 4,1% a l'Agricultura.

A destacar que comparativament al mateix trimestre de l'any anterior, percentualment es redueix la contractació en el Sector Serveis en 3,1 punts i puja l'Agricultura en 4,4 punts.

Contractes per Sector d'Activitat. 2on T 2022



Font: Observatori del Treball i Model Productiu.

2.4 Contractes per municipis

A continuació es mostra la relació de contractes dels 3 mesos del trimestre distribuïts pels 14 municipis i comparant les dades del 2on trimestre de 2021 amb les del mateix trimestre de 2022. S'ha de tenir present que la comparativa entre períodes es pot veure afectada per les noves tendències de contractació degut a la Reforma Laboral aprovada el 3 de març de 2022.

CONTRACTES PER MUNICIPI. 2on TRIMESTRE 2021 vs 2022

Municipis	Total 2T 2021	Total 2T 2022
Albinyana	76	101
L'Arboç	447	369
Banyeres del Penedès	97	162
Bellvei	419	323
La Bisbal del Penedès	1.630	828
Bonastre	20	28
Calafell	1.437	1.400
Cunit	501	500
Llorenç del Penedès	230	369
Masllorenç	54	22
El Montmell	11*	11*
Sant Jaume dels Domenys	117	136
Santa Oliva	1.344	1.087
El Vendrell	2.805	3.138

Font: Observatori del treball i Model Productiu.

*Dada d'1 mes sotmesa a secret estadístic quan el valor està entre 1 i 3 ambdós inclosos.

3. Afiliacions a la Seguretat Social

3.1 Nombre de persones afiliades

L'afiliació a la Seguretat Social de persones amb residència a la comarca ha augmentat en un total de 1.075 persones entre l'abril i el juny, assolint 43.922 persones afiliades. Comparativament, al juny de 2021 la xifra era de 41.869 persones afiliades.

AFILIATS A LA SEGURETAT SOCIAL SEGONS RESIDÈNCIA PADRONAL DE L'AFILIAT. PER SEXE.

2T 2022	Homes	Dones	Total 2022	Total 2021
Abril	23.515	19.332	42.847	40.115
Maig	23.813	19.636	43.449	40.745
Juny	24.215	19.707	43.922	41.869

Font: Idescat. Les dades del mes de juny de 2022 són provisionals.

3.2 Afiliacions per sector d'activitat

Segons sector d'activitat, igual que en el 1er Trimestre, 3 de cada 4 persones de la comarca continuen estant afiliades al *Sector Serveis*, concretament, el 76,7%.

Igual que en el 2on trimestre de 2021, en els mesos d'aquest any 2022 hi ha una tendència ascendent en el nombre d'afiliacions. Al tancament de juny, hi ha un total de 2.160 afiliacions més respecte al mateix mes de l'any anterior.

AFILIACIONS A LA SEGURETAT SOCIAL SEGONS RESIDÈNCIA PADRONAL DE L'AFILIAT. PER SECTOR D'ACTIVITAT

2T.	Agricultura	Indústria	Construcció	Serveis	Total 2022	Total 2021
Abril	512	6.168	3.706	34.027	44.413	41.468
Maig	567	6.178	3.747	34.525	45.017	42.133
Juny	511	6.218	3.746	34.923	45.398	43.238
%	1,2 %	13,8 %	8,3 %	76,7 %	100%	-

Font: Idescat. Les dades del mes de juny de 2022 són provisionals.

“Aquesta acció està subvencionada pel Servei Públic d’Ocupació de Catalunya i l’FSE en el marc dels Programes de suport al desenvolupament local”.

