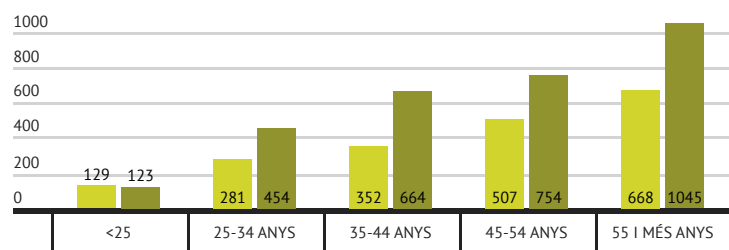

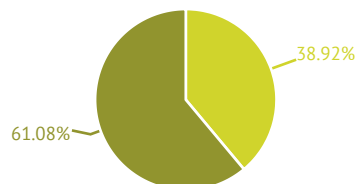


EVOLUCIÓ DE L'ATUR REGISTRAT. COMARCA DE L'ALT PENEDEÈS. ANY 2022

ANY 2022	ABRIL	MAIG	JUNY	JULIOL	AGOST
Nombre d'aturats	5.097	4.868	4.745	4.965	4.977
TAXA D'ATUR (%)	10,19	9,78	9,55	9,95	9,97

* NOTA: taxes d'atur calculades d'acord amb el nou mètode de càlcul de la taxa d'atur registrat del Departament d'Empresa i Ocupació (DEMO).

ALT PENEDEÈS	< 25 anys		25-34 anys		35-44 anys		45-54 anys		55 i més anys		TOTAL		TAXA D'ATUR
	HOME	DONA	HOME	DONA	HOME	DONA	HOME	DONA	HOME	DONA	HOME	DONA	
AVINYONET DEL PENEDEÈS	4	4	2	7	4	9	9	12	11	13	30	45	9,99%
LES CABANYES	1	-	-	1	2	4	2	8	1	10	6	23	7,06%
CASTELLET I LA GORNAL	6	-	9	10	8	12	9	15	21	37	53	74	13,33%
CASTELLVÍ DE LA MARCA	-	3	4	4	2	9	7	10	9	9	22	35	7,97%
FONT-RUBÍ	3	-	6	2	3	6	6	10	6	6	24	24	7,82%
GELIDA	2	5	13	46	22	54	37	46	49	76	123	227	10,65%
LA GRANADA	1	2	3	8	7	13	9	16	14	16	34	55	8,91%
MEDIONA	2	1	8	10	13	23	17	25	17	30	57	89	16,59%
OLÈRDOLA	3	5	11	18	8	21	16	32	26	28	64	104	10,26%
OLESA DE BONESVALLS	2	2	2	5	7	8	16	14	5	13	32	42	10,03%
PACS DEL PENEDEÈS	1	-	3	2	-	4	4	3	7	14	15	23	9,09%
EL PLA DEL PENEDEÈS	4	-	3	4	9	9	6	6	2	7	24	26	9,42%
PONTONS	-	-	-	4	3	3	5	9	4	10	12	26	22,49%
PUIGDÀLBER	-	-	-	3	-	-	1	1	4	5	5	9	5,96%
ST. CUGAT SESGARRIGUES	1	1	2	2	2	3	3	-	6	7	14	13	6,00%
ST. LLORENÇ D'HORTONS	1	-	4	12	4	15	9	19	12	19	30	65	8,50%
SANT MARTÍ SARROCA	2	5	4	15	10	24	7	18	16	22	39	84	8,63%
ST. PERE DE RIUDEBITLLES	1	5	3	6	6	11	10	16	16	26	36	64	9,50%
ST. QUINTÍ MEDIONA	2	1	6	9	8	13	17	20	13	29	46	72	11,74%
ST. SADURNÍ D'ANOIA	6	13	17	44	21	62	31	64	56	146	131	329	7,45%
SANTA FE DEL PENEDEÈS	-	-	1	1	-	2	-	3	5	5	6	11	8,54%
STA. MARG. I ELS MONJOS	11	5	19	35	36	55	38	63	54	67	158	225	11,50%
SUBIRATS	2	6	6	10	4	8	14	16	13	27	39	67	7,66%
TORRELAVIT	-	4	1	4	2	6	3	5	5	7	11	26	6,11%
TORRELLES DE FOIX	4	7	10	20	24	19	20	31	27	29	85	106	19,90%
VILAFRANCA DEL PENEDEÈS	66	53	144	171	141	262	207	289	262	380	820	1.155	10,20%
VILOBÍ DEL PENEDEÈS	4	1	-	1	6	9	4	3	7	7	21	21	8,59%
TOTAL COMARCA	129	123	281	454	352	664	507	754	668	1.045	1.937	3.040	9,97%

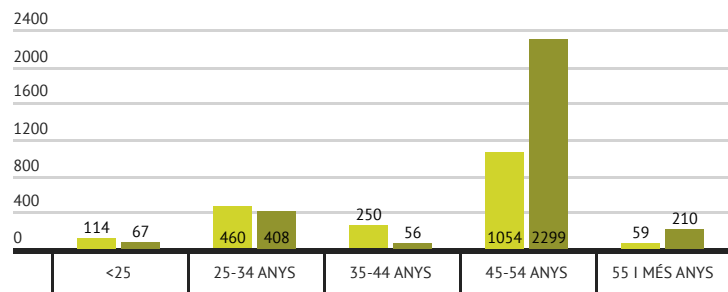
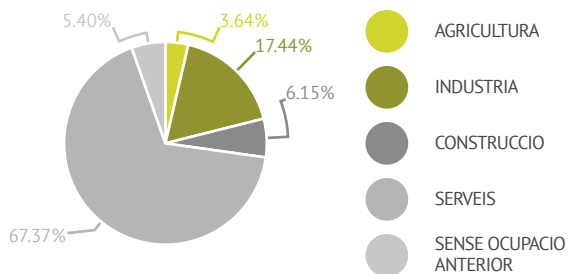


ATUR REGISTRAT PER NIVELL ACADÈMIC

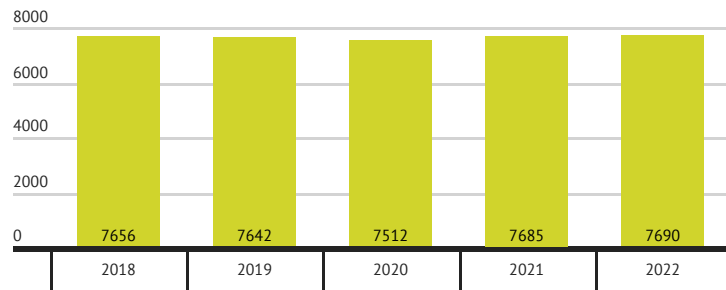
ALT PENEDEÈS	SENSE ESTUDIS	ESTUDIS PRIMARIS INCOM.	ESTUDIS PRIMARIS COM.	PROGR. FORM. PROF.	EDUCACIÓ GENERAL	TEC. I PROF. SUP.	UNIV. 1r CICLE	UNIV. 2n i 3r CICLE	ALTRES ESTUDIS POST-SEC	TOTAL
AVINYONET DEL PENEDEÈS	-	1	4	14	43	6	1	6	-	75
LES CABANYES	-	1	1	3	16	4	3	1	-	29
CASTELLET I LA GORNAL	-	1	7	16	77	11	5	10	-	127
CASTELLVÍ DE LA MARCA	-	1	3	7	35	2	4	5	-	57
FONT-RUBÍ	-	1	5	8	24	5	1	4	-	48
GELIDA	7	11	27	46	182	40	7	27	3	350
LA GRANADA	-	3	8	10	53	11	2	2	-	89
MEDIONA	-	4	8	18	89	13	5	8	1	146
OLÈRDOLA	2	7	4	27	100	15	1	12	-	168
OLESA DE BONESVALLS	-	-	6	11	49	7	1	-	-	74
PACS DEL PENEDEÈS	-	2	-	5	25	2	1	3	-	38
EL PLA DEL PENEDEÈS	1	-	3	4	36	3	-	3	-	50
PONTONS	-	1	1	4	29	2	-	1	-	38
PUIGDÀLBER	-	-	1	1	11	-	-	1	-	14
ST. CUGAT SESGARRIGUES	-	-	3	4	17	-	1	2	-	27
ST. LLORENÇ D'HORTONS	2	3	3	14	51	9	1	12	-	95
SANT MARTÍ SARROCA	-	1	4	20	77	8	1	12	-	123
ST. PERE DE RIUDEBITLLES	1	4	6	8	65	6	5	5	-	100
ST. QUINTÍ MEDIONA	2	9	11	9	71	8	1	7	-	118
ST. SADURNÍ D'ANOIA	7	12	32	44	277	36	12	40	-	460
SANTA FE DEL PENEDEÈS	-	-	2	4	7	4	-	-	-	17
STA. MÀRG. I ELS MONJOS	1	11	29	53	238	24	10	16	1	383
SUBIRATS	-	3	3	14	60	14	4	8	-	106
TORRELAUIT	-	1	1	2	22	6	2	3	-	37
TORRELLES DE FOIX	2	6	16	14	139	4	2	8	-	191
VILAFRANCA DEL PENEDEÈS	15	95	158	228	1.147	140	42	149	1	1.975
VILOBÍ DEL PENEDEÈS	1	-	3	2	28	3	2	3	-	42
TOTAL COMARCA	41	178	349	590	2.968	383	114	348	6	4.977

ATUR REGISTRAT PER ACTIVITAT ECONÒMICA I SEXE

ALT PENEDE'S	AGRICULTURA		INDÚSTRIA		CONSTRUCCIÓ		SERVEIS		SENSE OCUPACIÓ ANTERIOR		TOTAL	
	HOME	DONA	HOME	DONA	HOME	DONA	HOME	DONA	HOME	DONA	HOME	DONA
AVINYONET DEL PENEDE'S	-	1	11	7	7	-	8	35	4	2	30	45
LES CABANYES	-	-	3	6	-	1	2	16	1	-	6	23
CASTELLET I LA GORNAL	-	1	15	11	4	2	31	57	3	3	53	74
CASTELLVÍ DE LA MARCA	2	3	10	5	4	3	6	21	-	3	22	35
FONT-RUBÍ	1	1	10	3	1	-	8	19	4	1	24	24
GELIDA	3	-	17	24	10	5	93	176	-	22	123	227
LA GRANADA	2	-	6	11	7	2	18	38	1	4	34	55
MEDIONA	8	2	11	16	3	1	34	66	1	4	57	89
OLÈRDOLA	2	4	22	13	6	4	33	80	1	3	64	104
OLESA DE BONESVALLS	1	1	6	3	7	1	18	34	-	3	32	42
PACS DEL PENEDE'S	2	-	4	5	3	1	6	17	-	-	15	23
EL PLA DEL PENEDE'S	3	-	3	2	5	1	11	20	2	3	24	26
PONTONS	2	1	-	1	1	-	9	22	-	2	12	26
PUIGDÀLBER	1	-	1	1	1	-	2	8	-	-	5	9
ST. CUGAT SESGARRIGUES	2	-	2	2	2	-	8	11	-	-	14	13
ST. LLORENÇ D'HORTONS	2	1	6	10	3	5	18	45	1	4	30	65
SANT MARTÍ SARROCA	2	3	9	12	6	-	21	64	1	5	39	84
ST. PERE DE RIUDEBITLLES	4	3	9	9	4	2	19	45	-	5	36	64
ST. QUINTÍ MEDIONA	4	4	10	12	12	1	19	52	1	3	46	72
ST. SADURNÍ D'ANOIA	11	11	35	61	11	3	70	232	4	22	131	329
SANTA FE DEL PENEDE'S	-	-	1	3	-	-	5	8	-	-	6	11
STA. MARG. I ELS MONJOS	6	2	45	36	22	4	81	176	4	7	158	225
SUBIRATS	1	2	9	5	8	-	20	55	1	5	39	67
TORRELAUIT	-	-	5	6	-	-	6	19	-	1	11	26
TORRELLES DE FOIX	9	6	13	11	16	1	44	74	3	14	85	106
VILAFRANCA DEL PENEDE'S	46	21	190	132	106	18	451	893	27	91	820	1.155
VILOBÍ DEL PENEDE'S	-	-	7	1	1	1	13	16	-	3	21	21
TOTAL COMARCA	114	67	460	408	250	56	1.054	2.299	59	210	1.937	3.040

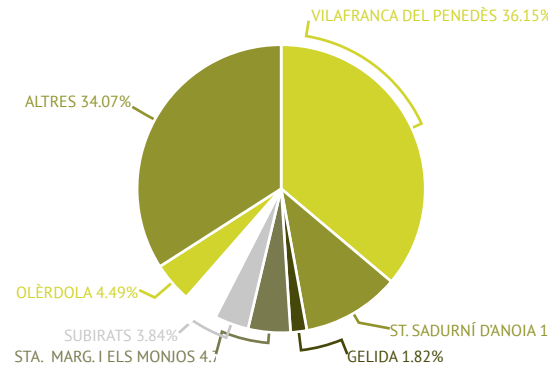
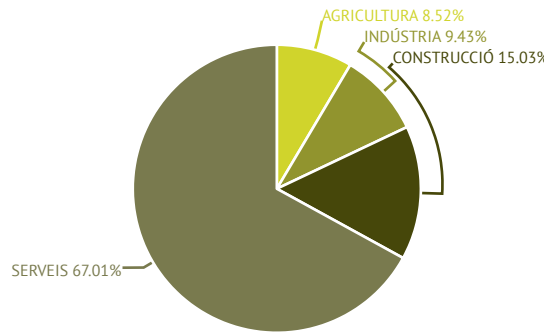


EVOLUCIÓ DEL NOMBRE D'AUTÒNOMS A LA COMARCA DE L'ALT PENEDEÈS (2T 2022)



ALT PENEDEÈS	2018	2019	2020	2021	2022
AVINYONET DEL PENEDEÈS	172	158	151	165	165
LES CABANYES	72	68	76	75	75
CASTELLET I LA GORNAL	169	174	175	145	145
CASTELLVÍ DE LA MARCA	149	147	156	160	160
FONT-RUBÍ	173	173	163	165	165
GELIDA	463	472	441	140	140
LA GRANADA	176	172	176	425	425
MEDIONA	141	152	155	145	145
OLÈRDOLA	298	289	293	345	345
OLESA DE BONESVALLS	173	158	157	140	140
PACS DEL PENEDEÈS	88	94	93	70	70
EL PLA DEL PENEDEÈS	84	83	83	90	90
PONTONS	34	35	37	30	30
PUIGDÀLBER	50	41	36	40	40
ST. CUGAT SESGARRIGUES	105	110	106	85	85
ST. LLORENÇ D'HORTONS	196	190	179	180	180
SANT MARTÍ SARROCA	334	329	317	300	300
ST. PERE DE RIUDEBITLLES	170	171	175	180	180
ST. QUINTÍ MEDIONA	143	141	140	130	130
ST. SADURNÍ D'ANOIA	838	863	844	845	845
SANTA FE DEL PENEDEÈS	32	31	34	30	30
STA. MARG. I ELS MONJOS	366	366	357	365	365
SUBIRATS	319	318	301	295	295
TORRELAVIT	116	112	106	110	110
TORRELLES DE FOIX	152	154	148	150	150
VILAFRANCA DEL PENEDEÈS	2.512	2.510	2.481	2.780	2.780
VILOBÍ DEL PENEDEÈS	131	131	132	95	95
TOTAL COMARCA	7.656	7.642	7.512	7.685	7.690

NOMBRE D'AUTÒNOMS PER ACTIVITATS ECONÒMIQUES (2T 2022)



ALT PENEDÈS	AGRICULTURA	INDÚSTRIA	CONSTRUCCIÓ	SERVEIS	TOTAL
AVINYONET DEL PENEDÈS	35	20	25	90	165
LES CABANYES	5	15	20	40	75
CASTELLET I LA GORNAL	30	10	25	80	145
CASTELLVÍ DE LA MARCA	50	15	20	75	160
FONT-RUBÍ	45	25	25	70	165
GELIDA	20	20	30	75	140
LA GRANADA	10	40	65	305	425
MEDIONA	20	10	30	90	145
OLÈRDOLA	25	55	45	220	345
OLESA DE BONESVALLS	5	10	40	85	140
PACS DEL PENEDÈS	10	5	15	45	70
EL PLA DEL PENEDÈS	20	10	15	45	90
PONTONS	10	-	5	15	30
PUIGDÀLBER	5	5	-	30	40
ST. CUGAT SESGARRIGUES	10	10	20	50	85
ST. LLORENÇ D'HORTONS	25	20	30	110	180
SANT MARTÍ SARROCA	75	30	50	145	300
ST. PERE DE RIUDEBITLLES	10	30	20	120	180
ST. QUINTÍ MEDIONA	5	25	35	65	130
ST. SADURNÍ D'ANOIA	25	120	105	595	845
SANTA FE DEL PENEDÈS	5	5	5	10	30
STA. MARG. I ELS MONJOS	30	40	75	220	365
SUBIRATS	45	35	55	160	295
TORRELAVIT	20	15	15	65	110
TORRELLES DE FOIX	30	10	35	75	150
VILAFRANCA DEL PENEDÈS	75	145	330	2.235	2.780
VILOBÍ DEL PENEDÈS	25	15	20	40	95
TOTAL COMARCA	655	725	1.155	5.150	7.690

CCAE-2009

FONT: Xarxa d'Observatoris del Desenvolupament Econòmic Local. Diputació de Barcelona a partir de les dades del Dpt. d'Empresa i Ocupació de la Generalitat de Catalunya

Font: Idescat, a partir dels fitxers d'afiliacions i comptes de cotització de la Tresoreria General de la Seguretat Social. Notes:(dades, 2021 i 2022) - Els resultats estan arrodonits a valors múltiples de 5. Per aquesta raó algun total pot no coincidir amb la suma de la seva desagregació. Les afiliacions al Règim especial de treballadors autònoms es classifiquen segons la ubicació de la seva activitat.