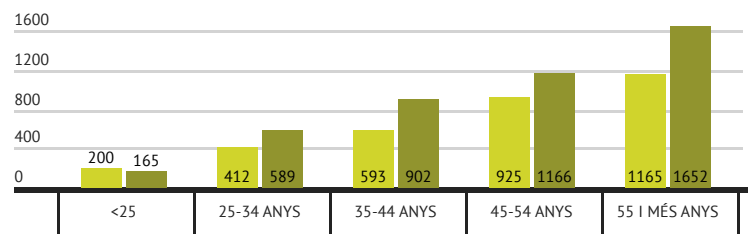
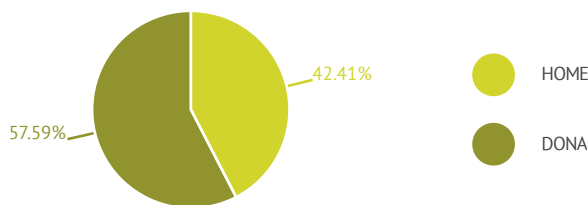


EVOLUCIÓ DE L'ATUR REGISTRAT. COMARCA DEL GARRAF. ANY 2022

ANY 2022	MAIG	JUNY	JULIOL	AGOST	SETEMBRE
Nombre d'aurats	7.576	7.367	7.326	7.489	7.769
TAXA D'ATUR (%)	11,74	11,45	11,4	11,62	12,00

* NOTA: taxes d'atur calculades d'acord amb el nou mètode de càlcul de la taxa d'atur registral del Departament d'Empresa i Ocupació (DEMO).

GARRAF	< 25 anys		25-34 anys		35-44 anys		45-54 anys		55 i més anys		TOTAL		TAXA D'ATUR
	HOME	DONA	HOME	DONA	HOME	DONA	HOME	DONA	HOME	DONA	HOME	DONA	
CANYELLES	11	2	17	17	16	38	38	43	36	44	118	144	13,58%
CUBELLES	21	16	36	61	57	97	98	135	126	182	338	491	13,26%
OLIVELLA	9	1	10	15	21	26	33	31	34	41	107	114	15,09%
SANT PERE DE RIBES	45	38	77	132	128	193	193	259	216	351	659	973	11,96%
SITGES	17	16	53	63	83	101	111	164	162	230	426	574	9,10%
VILANOVA I LA GELTRÚ	97	92	219	301	288	447	452	534	591	804	1.647	2.178	12,57%
TOTAL COMARCA	200	165	412	589	593	902	925	1.166	1.165	1.652	3.295	4.474	12,00%



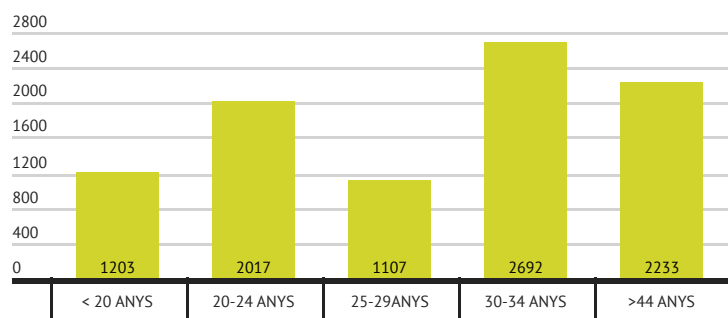
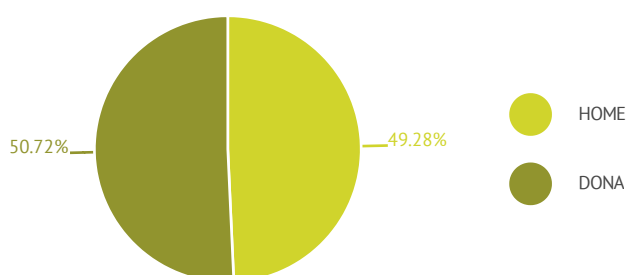
ATUR REGISTRAT PER NIVELL ACADÈMIC I PER ACTIVITAT ECONÒMICA

GARRAF	SENSE ESTUDIS	ESTUDIS PRIMARIS INCOM.	ESTUDIS PRIMARIS COM.	PROGR. FORM. PROF.	EDUCACIÓ GENERAL	TEC. I PROF. SUP.	UNIV. 1r CICLE	UNIV. 2n i 3r CICLE	ALTRES ESTUDIS POST-SEC	TOTAL
CANYELLES	-	3	20	31	170	15	6	17	-	262
CUBELLES	2	24	66	114	484	63	22	52	2	829
OLIVELLA	-	5	21	36	118	25	4	11	1	221
SANT PERE DE RIBES	19	73	163	139	988	101	44	104	1	1.632
SITGES	5	29	76	78	554	83	40	133	2	1000
VILANOVA I LA GELTRÚ	32	189	436	326	2.187	296	85	271	3	3.825
TOTAL COMARCA	58	323	782	724	4.501	583	201	588	9	7.769

GARRAF	AGRICULTURA		INDÚSTRIA		CONSTRUCCIÓ		SERVEIS		SENSE OCUPACIÓ ANTERIOR		TOTAL	
	HOME	DONA	HOME	DONA	HOME	DONA	HOME	DONA	HOME	DONA	HOME	DONA
CANYELLES	-	-	15	8	23	4	76	130	4	2	118	144
CUBELLES	7	3	48	33	52	10	217	422	14	23	338	491
OLIVELLA	2	-	20	7	11	3	69	100	5	4	107	114
SANT PERE DE RIBES	15	3	83	61	147	32	391	824	23	53	659	973
SITGES	4	-	42	26	33	11	328	513	19	24	426	574
VILANOVA I LA GELTRÚ	27	14	306	153	278	40	966	1.804	70	167	1.647	2.178
TOTAL COMARCA	55	20	514	288	544	100	2.047	3.793	135	273	3.295	4.474

CONTRACTACIÓ REGISTRADA PER SEXE I EDATS (3R TRIMESTRE 2022)

GARRAF	HOMES	DONES	TOTAL	< 20 ANYS	20-24 ANYS	25-29 ANYS	30-34 ANYS	>44 ANYS	TOTAL
CANYELLES	119	32	151	6	24	20	55	46	151
CUBELLES	244	320	564	117	123	70	119	135	564
OLIVELLA	47	59	106	14	21	16	27	28	106
SANT PERE DE RIBES	404	511	915	124	171	84	291	245	915
SITGES	1.334	1.556	2.890	414	647	315	867	647	2.890
VILANOVA I LA GELTRÚ	2.411	2.215	4.626	528	1.031	602	1.333	1.132	4.626
TOTAL COMARCA	4.559	4.693	9.252	1.203	2.017	1.107	2.692	2.233	9.252



CONTRACTACIÓ REGISTRADA PER TIPUS DE CONTRACTE ECONÒMIC I PER SECTORS ECONÒMICS (3R TRIMESTRE 2022)

GARRAF	OBRA I SERVEI	CIRCU.PROD	INTERINITAT	FORMACIÓ	PRÀCTQUES	RELLEU	JUBILACIÓ PARCIAL	ALTRES	INDEFINITS	TOTAL
CANYELLES	-	97	3	-	-	-	-	0	51	151
CUBELLES	-	180	35	-	1	-	-	2	346	564
OLIVELLA	-	43	3	-	-	-	-	0	60	106
SANT PERE DE RIBES	-	222	53	-	1	-	-	51	588	915
SITGES	1	1.169	116	-	4	3	3	66	1.528	2.890
VILANOVA I LA GELTRÚ	4	2.383	320	-	17	4	11	44	1.843	4.626
TOTAL COMARCA	5	4.094	530	-	23	7	14	163	4.416	9.252

GARRAF	AGRICULTURA	INDÚSTRIA	CONSTRUCCIÓ	SERVEIS	TOTAL
CANYELLES	-	69	5	77	151
CUBELLES	2	32	31	499	564
OLIVELLA	5	1	3	97	106
SANT PERE DE RIBES	15	81	42	777	915
SITGES	2	35	45	2.808	2.890
VILANOVA I LA GELTRÚ	27	637	249	3.713	4.626
TOTAL COMARCA	51	855	375	7.971	9.252