



## INDEX

*pàgina*

1. Desocupació.....	1
1.1 Persones aturades registrades a la comarca	
1.2 Taxa d'atur registral	
1.3 Persones aturades registrades per municipi	
1.4 Persones desocupades registrades de llarga durada	
1.5 Persones desocupades registrades de llarga durada segons sexe	
1.6 Persones desocupades registrades de llarga durada segons edat	
2. Contractacions.....	8
2.1 Nombre de contractes i tipologia	
2.2 Contractes per trams d'edat de les persones treballadores	
2.3 Contractes per sectors d'activitat	
2.4 Contractes per municipis	
3. Afiliacions a la Seguretat Social.....	12
3.1 Nombre de persones afiliades	
3.2 Afiliacions per sector d'activitat	

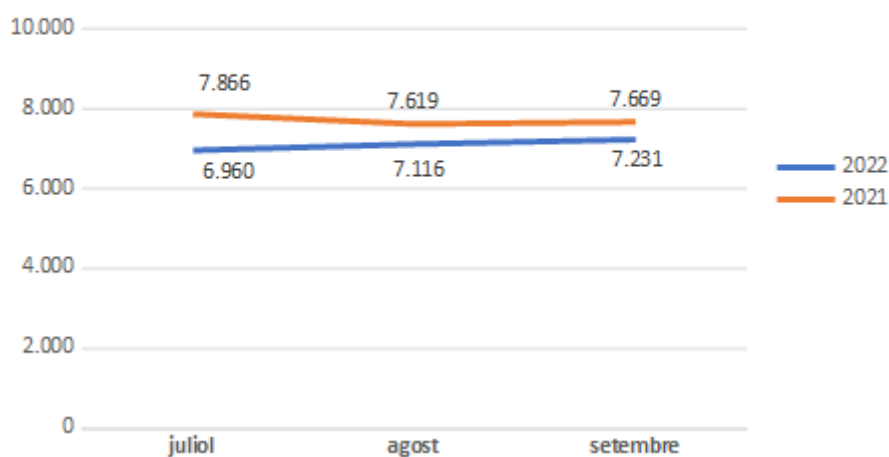
## 1. Desocupació

### 1.1 Persones aturades registrades a la comarca

El 3er trimestre de 2022, les dades d'atur registrat han mantingut una línia ascendent durant els 3 mesos amb una augment de 271 persones registrades de juliol a setembre. La xifra al tancament del trimestre és de 7.231 persones aturades.

Comparativament al mateix trimestre de l'any anterior, en el tancament trimestral de 2022 hi ha 438 persones aturades registrades menys. Així doncs, al mes de setembre d'aquest any, la variació relativa versus el mateix període de 2021 és de -5,71%. Comentar també, que les tendències dels mesos d'estiu són dispars entre ambdós anys, ja que aquest any 2022 es generen més desocupats entre juliol i agost, un total de 156 persones, que entre agost i setembre, un total de 115 persones.

*Atur registrat. 3er T 2022 vs 3er T 2021*



Font: Observatori del treball i Model Productiu.

## 1.2 Taxa d'atur registral

Pel que fa a la taxa d'atur registral, aquesta s'ha mantingut estable durant tot el trimestre amb una lleugera pujada. Al mes de setembre se situa en el 14,7%, i en el conjunt de la província de Tarragona en l'11,8%.

Comparativament, el setembre de 2021 la taxa d'atur registral comarcal era superior en gairebé 1 punt, essent del 15,6%.

### **TAXA D'ATUR REGISTRAL. 3er TRIMESTRE DE 2022. BAIX PENEDÈS**

Juliol	Agost	Setembre
14,2%	14,5%	14,7%

*Font: Mercuri - Diputació de Tarragona, en col·laboració amb la xarxa d'observatoris de desenvolupament econòmic local de Barcelona, a partir de la taxa d'atur registral del Departament d'Empresa i Ocupació, i la mostra de vides laborals de la Seguretat Social.*

Per sexes, la taxa d'atur registral se situa en l'11,52% pels homes i el 18,20% per a les dones. I, per grups d'edat, el més perjudicat per manca d'ocupació és el de 55 a 64 anys, especialment en el cas de les dones.

### **TAXA D'ATUR REGISTRAL PER EDAT I SEXE. SETEMBRE DE 2022**

Edat	Homes	Dones	Total
De 16 a 24 anys	13,1%	12,2%	12,7%
De 25 a 34 anys	10,0%	15,2%	12,5%
De 35 a 44 anys	8,6%	15,6%	12,0%
De 45 a 54 anys	10,0%	16,0%	12,7%
De 55 a 64 anys	17,9%	29,4%	23,2%
<b>TOTAL</b>	<b>11,5%</b>	<b>18,2%</b>	<b>14,7%</b>

*Font: Mercuri - Diputació de Tarragona.*

## 1.2 Persones aturades registrades per municipi

A continuació, es presenten les taules amb les dades dels mesos del 3er trimestre en relació als municipis de la comarca. S'observa que al mes de juliol 13 dels 14 municipis de la comarca redueixen les persones registrades a l'atur respecte al juny (marcats en color verd), però que a l'agost, 11 dels 14 municipis incrementen els aturats registrats. Pel que fa al mes de setembre, les tendències són dispars segons els municipis, però en general l'augment dels aturats registrats és poc elevat, i la concentració dels nous aturats correspon als municipis més grans.

### **ATUR REGISTRAT PER MUNICIPIS. 3er TRIMESTRE**

Municipi	Juliol	Agost	Setembre
Albinyana	165	176	166
L'Arboç	397	399	401
Banyeres del Penedès	182	189	187
Bellvei	165	168	174
La Bisbal del Penedès	277	278	281
Bonastre	54	53	59
Calafell	1.587	1.664	1.711
Cunit	839	846	873
Llorenç del Penedès	122	132	129
Masllorenc	25	28	30
El Montmell	155	149	143
Sant Jaume dels Domenys	145	149	136
Santa Oliva	263	260	260
El Vendrell	2.584	2.625	2.681
<b>Total</b>	<b>6.960</b>	<b>7.116</b>	<b>7.231</b>

Font: Observatori del Treball i Model Productiu

Seguidament, es presenta la taula de la taxa d'atur registral dels tres mesos del trimestre i pels municipis de la comarca:

**TAXA D'ATUR REGISTRAL PER MUNICIPI. 3er TRIMESTRE DE 2022**

MUNICIPI	Juliol	Agost	Setembre
Albinyana	14,3%	15,1%	14,3%
L'Arboç	15,2%	15,3%	15,4%
Banyeres del Penedès	11,6%	12,0%	11,9%
Bellvei	15,3%	15,5%	16,0%
La Bisbal del Penedès	15,2%	15,2%	15,4%
Bonastre	16,4%	16,2%	17,7%
Calafell	13,0%	13,5%	13,8%
Cunit	13,9%	14,0%	14,3%
Llorenç del Penedès	11,0%	11,8%	11,6%
Masllorenç	10,2%	11,3%	12,0%
El Montmell	19,8%	19,1%	18,5%
Sant Jaume dels Domenys	11,2%	11,5%	10,6%
Santa Oliva	16,6%	16,4%	16,4%
El Vendrell	15,0%	15,2%	15,5%
<b>TOTAL BAIX PENEDE'S</b>	<b>14,2%</b>	<b>14,5%</b>	<b>14,7%</b>

Font: Mercuri - Diputació de Tarragona.

### 1.3 Persones desocupades registrades de llarga durada

Les persones aturades de *més d'1 any a l'atur* disminueixen en 77 persones de juliol a setembre. En percentatge, aquest col·lectiu representa el 43,9% del total de persones desocupades registrades al mes de setembre.

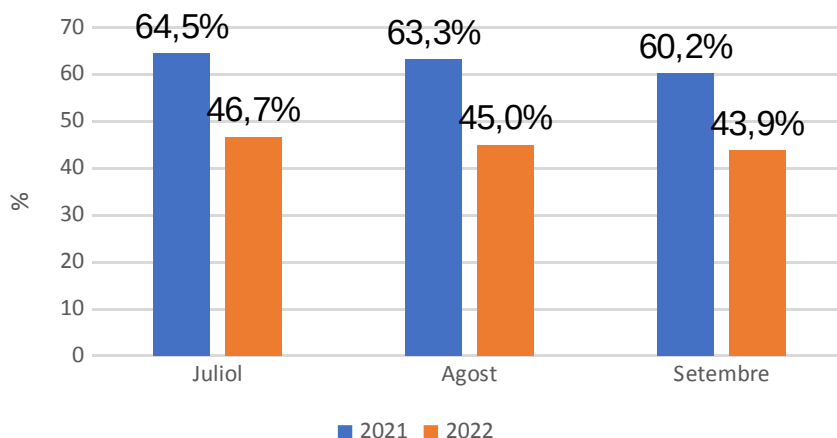
#### ATUR REGISTRAT SEGONS DURADA DE LA DEMANDA

3T 2022	Menys d'1 any a l'atur	%	Més d'1 any a l'atur	%	Total
<b>Juliol</b>	3.709	53,3%	3.251	46,7%	6.960
<b>Agost</b>	3.917	55,0%	3.199	45,0%	7.116
<b>Setembre</b>	4.057	56,1%	3.174	43,9%	7.231

Font: Observatori del treball i Model Productiu.

Comparativament al mateix període de 2021, el 2022 les dades mostren igualment una tendència decreixent del col·lectiu desocupat amb més d'1 any a l'atur durant aquest 3er Trimestre. A destacar, que el col·lectiu de persones en aquesta situació d'atur de llarga durada és molt inferior en aquest any, passant del 60,2% del total de persones desocupades al mes de setembre de 2021 al 43,9% al mateix mes de 2022.

#### Percentatge de persones desocupades amb més d'1 any a l'atur. 2021 vs 2022



Font: Observatori del Treball i Model Productiu.

#### 1.4 Persones desocupades registrades de llarga durada segons sexe

El 58,4% del total de persones desocupades registrades el mes de setembre són dones. Pel que fa al tram de durada de la demanda, continua essent en el tram de més de 24 mesos de durada en el qual les dones tenen més pes, concretament el 64,6% del total de persones desocupades d'aquest tram d'edat.

#### **ATUR REGISTRAT SEGONS DURADA DE LA DEMANDA I SEXE. SETEMBRE**

Durada	Home	%	Dona	%	Nº persones total
<b>Fins a 3 mesos</b>	1.023	47,3 %	1.140	53,7 %	<b>2.163</b>
<b>De 3 a 6 mesos</b>	380	44,7 %	490	56,3 %	<b>870</b>
<b>De 6 a 9 mesos</b>	266	45,9 %	327	55,1 %	<b>593</b>
<b>De 9 a 12 mesos</b>	168	39,0 %	263	61,0 %	<b>431</b>
<b>De 12 a 15 mesos</b>	98	40,8 %	148	60,2 %	<b>246</b>
<b>De 15 a 18 mesos</b>	43	41,6 %	63	59,4 %	<b>106</b>
<b>De 18 a 21 mesos</b>	45	38,8 %	74	62,2 %	<b>119</b>
<b>De 21 a 24 mesos</b>	61	39,6 %	97	61,4 %	<b>158</b>
<b>Més de 24 mesos</b>	926	36,4 %	1.619	64,6 %	<b>2.545</b>
<b>TOTAL</b>	<b>3.010</b>	<b>42,6 %</b>	<b>4.221</b>	<b>58,4 %</b>	<b>7.231</b>

*Font: Observatori del treball i Model Productiu.*



### **1.5 Persones desocupades registrades de llarga durada segons edat**

Pel que fa a l'edat i durada de la demanda del mes de setembre, i com és tendència en els darrers anys, la majoria de persones aturades que porten *més d'1 any a l'atur* pertanyen al tram d'edat *de 50 a 64 anys*, un total de 2.071 persones. Les persones desocupades d'aquest tram d'edat que porten més d'1 any a l'atur al mes de setembre són el 61,5% del total de persones del tram d'edat, quan el mes de març de 2022 suposaven el 64,6%.

#### **ATUR REGISTRAT SEGONS DURADA DE LA DEMANDA I EDAT. SETEMBRE DE 2022**

<b>Mes de Setembre</b>	<b>Menys d'1 any a l'atur</b>	<b>Més d'1 any a l'atur</b>	<b>Total</b>
menors de 20 anys	121	11	132
de 20 a 34 anys	1.064	265	1.329
de 35 a 49 anys	1.579	827	2.406
de 50 a 64 anys	1.293	2.071	3.364

*Font: Observatori del treball i Model Productiu.*

## 2. Contractacions

### 2.1 Nombre de contractes i tipologia

En aquest trimestre, s'han efectuat un total de 7.955 contractes de treball a la comarca durant el 3er trimestre de 2022, destacant la bona dinàmica del mes de juliol. A destacar, que **el 57,2% dels contractes efectuats el mes de setembre tenen un caràcter temporal**, quan en el mateix període de 2021 el percentatge era del 90,7%, dada condicionada per la Reforma Laboral aprovada el 3 de febrer de 2022.

Comparativament, en el conjunt del trimestre, l'any anterior es van efectuar 9.016 contractes, un 13,3% més que a l'any 2022.



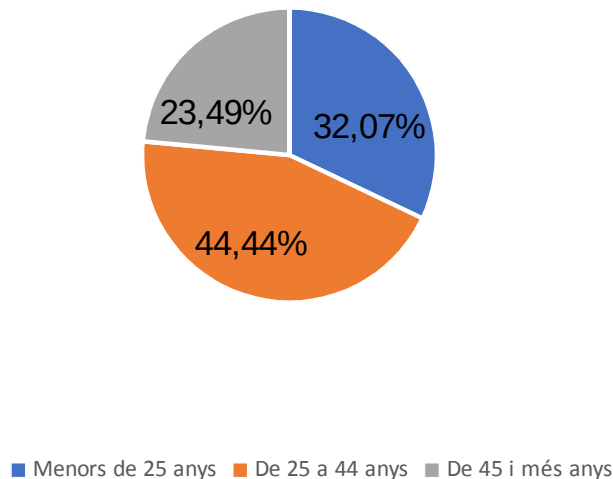
Font: Observatori del Treball i Model Productiu.

## 2.2 Contractes per trams d'edat de les persones treballadores

Per trams d'edat, en aquest 3er trimestre es manté la tendència en la qual la major part de contractes corresponen al col·lectiu de persones de 25 a 44 anys, que suposen el 44,4% del total.

Comparativament al mateix trimestre de l'any anterior, tornar a destacar igual com en l'informe del 2on trimestre, que aquest any 2022 hi ha un percentatge major del nombre de contractes a persones tant menors de 25 anys (3,7 punts més) com de 45 anys i més (1,7 punts més).

*Contractes per trams d'edat. 3er T 2022*



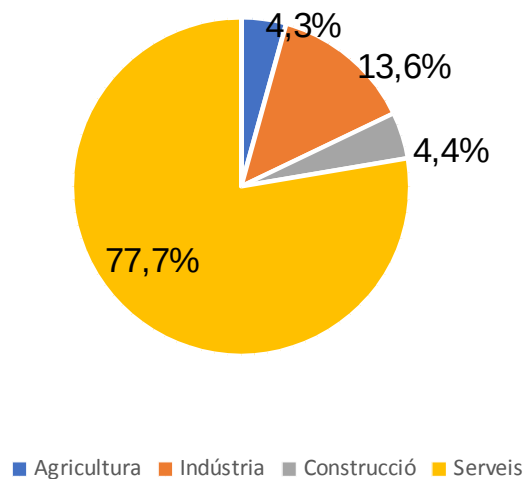
*Font: Observatori del Treball i Model Productiu.*

### 2.3 Contractes per sectors d'activitat

Per Sectors d'Activitat, en aquest 3er trimestre el 77,7% de contractacions corresponen al Sector Serveis, el 13,6% a la Indústria, el 4,4 % a la Construcció i el 4,3% a l'Agricultura.

A destacar que comparativament al mateix trimestre de l'any anterior, percentualment es redueix la contractació en els sectors de Serveis i Indústria, i puja en Agricultura i Construcció.

*Contractes per Sector d'Activitat. 3er T 2022*



*Font: Observatori del Treball i Model Productiu.*

## 2.4 Contractes per municipis

A continuació es mostra la relació de contractes dels 3 mesos del trimestre distribuïts pels 14 municipis i comparant les dades del 3er trimestre amb les del mateix trimestre de 2021. S'ha de tenir present que la comparativa entre períodes es pot veure afectada per les noves tendències de contractació degut a la Reforma Laboral aprovada el 3 de març de 2022.

### **CONTRACTES PER MUNICIPI. 3er TRIMESTRE 2021 vs 2022**

<b>Municipis</b>	<b>Total 3T 2021</b>	<b>Total 3T 2022</b>
Albinyana	153	107
L'Arboç	479	466
Banyeres del Penedès	123	129
Bellvei	470	246
La Bisbal del Penedès	1.939	857
Bonastre	37	25*
Calafell	1.319	1.186
Cunit	343	381
Llorenç del Penedès	245	355
Masllorenç	29	35
El Montmell	21*	31
Sant Jaume dels Domenys	201	168
Santa Oliva	1.007	1.055
El Vendrell	2.648	2.911

*Font: Observatori del treball i Model Productiu. \*Dada d'1 mes sotmesa a secret estadístic quan el valor està entre 1 i 3 ambdós inclosos.*

### 3. Afiliacions a la Seguretat Social

#### 3.1 Nombre de persones afiliades

L'afiliació a la Seguretat Social de persones amb residència a la comarca s'ha reduït en un total de 1.454 persones entre juliol i setembre, quedant en 44.647 persones afiliades.

Comparativament, en el conjunt del trimestre, a l'any 2021 hi havia un total de 5.677 afiliats més.

#### **AFILIATS A LA SEGURETAT SOCIAL SEGONS RESIDÈNCIA PADRONAL DE L'AFILIAT. PER SEXE**

3T 2022	Homes	Dones	Total 2022	Total 2021
Juliol	25.234	20.867	46.101	44.172
Agost	24.958	20.312	45.270	43.395
Setembre	24.328	20.319	44.647	42.774
<b>TOTAL</b>	-	-	<b>136.018</b>	<b>130.341</b>

Font: Idescat. Les dades del mes de setembre de 2022 són provisionals.

#### 3.2 Afiliacions per sector d'activitat

Segons sector d'activitat, el 76,9% de persones treballadores de la comarca estan afiliades al Sector Serveis, el 13,8% a la Indústria, el 8,2% a la Construcció i l'1,1 % al Sector Agrícola. Dades que es mantenen estables els darrers trimestres.

#### **AFILIACIONS A LA SEGURETAT SOCIAL SEGONS RESIDÈNCIA PADRONAL DE L'AFILIAT. PER SECTOR D'ACTIVITAT**

3T.	Agricultura	Indústria	Construcció	Serveis
	1.538	18.791	11.131	104.558
%	1,1%	13,8 %	8,2 %	76,9%

Font: Idescat. Les dades del mes de setembre de 2022 són provisionals.

*“Aquesta acció està subvencionada pel Servei Públic d’Ocupació de Catalunya i l’FSE en el marc dels Programes de suport al desenvolupament local”.*