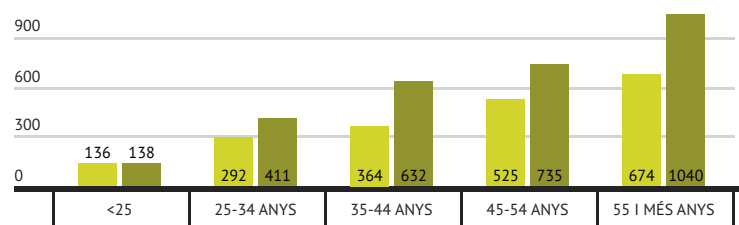
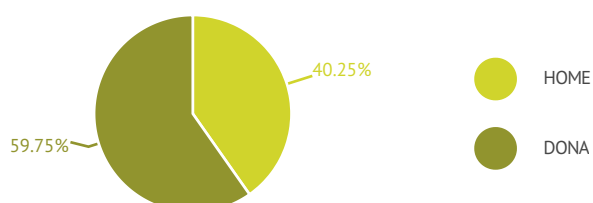


EVOLUCIÓ DE L'ATUR REGISTRAT. COMARCA DE L'ALT PENEDEÈS. ANY 2022

ANY 2022	JUNY	JULIOL	AGOST	SETEMBRE	OCTUBRE
Nombre d'aurats	4.745	4.965	4.977	4.977	4.947
TAXA D'ATUR (%)	9,55	9,95	9,97	9,97	

* NOTA: taxes d'atur calculades d'acord amb el nou mètode de càlcul de la taxa d'atur registrat del Departament d'Empresa i Ocupació (DEMO).

ALT PENEDEÈS	< 25 anys		25-34 anys		35-44 anys		45-54 anys		55 i més anys		TOTAL		TAXA DATUR
	HOME	DONA	HOME	DONA	HOME	DONA	HOME	DONA	HOME	DONA	HOME	DONA	
AVINYONET DEL PENEDEÈS	3	2	-	5	3	6	8	9	11	16	25	38	8,53%
LES CABANYES	1	-	1	-	1	5	1	8	1	10	5	23	6,83%
CASTELLET I LA GORNAL	6	-	9	11	9	11	8	15	21	35	53	72	13,14%
CASTELLVÍ DE LA MARCA	1	3	7	1	2	5	6	11	8	8	24	28	7,32%
FONT-RUBÍ	2	-	3	1	4	3	4	9	7	6	20	19	6,45%
GELIDA	14	2	12	37	22	51	34	47	45	73	127	210	10,29%
LA GRANADA	-	-	2	7	5	11	8	15	11	15	26	48	7,52%
MEDIONA	4	2	6	8	12	19	19	26	18	31	59	86	16,50%
OLÈRDOLA	6	4	13	11	9	20	17	30	24	30	69	95	10,04%
OLESA DE BONESVALLS	2	3	3	10	7	11	13	12	7	11	32	47	10,63%
PACS DEL PENEDEÈS	2	1	2	1	-	2	4	4	7	16	15	24	9,31%
EL PLA DEL PENEDEÈS	2	1	1	2	8	9	6	6	3	6	20	24	8,38%
PONTONS	-	1	-	3	1	4	5	8	3	9	9	25	20,61%
PUIGDÀLBER	-	-	-	2	-	-	2	2	4	5	6	9	6,36%
ST. CUGAT SESGARRIGUES	2	1	3	-	-	2	3	1	5	7	13	11	5,37%
ST. LLORENÇ D'HORTONS	2	-	7	8	4	15	8	15	13	19	34	57	8,17%
SANT MARTÍ SARROCA	3	6	3	13	9	26	9	17	15	20	39	82	8,50%
ST. PÈRE DE RIUDEBITLLES	4	3	3	8	7	10	14	15	16	25	44	61	9,92%
ST. QUINTÍ MEDIONA	2	5	4	11	9	12	21	19	14	32	50	79	12,70%
ST. SADURNÍ D'ANOIA	13	15	25	39	25	58	36	60	58	153	157	325	7,78%
SANTA FE DEL PENEDEÈS	-	-	2	2	1	3	-	3	5	5	8	13	10,34%
STA. MARG. I ELS MONJOS	10	6	21	34	33	50	38	69	54	59	156	218	11,26%
SUBIRATS	1	3	7	7	6	8	12	11	14	26	40	55	6,92%
TORRELAVIT	1	1	3	3	3	7	4	4	5	7	16	22	6,26%
TORRELLES DE FOIX	3	9	11	22	25	23	20	32	27	29	86	115	20,72%
VILAFRANCA DEL PENEDEÈS	52	69	144	163	152	253	223	284	271	381	842	1.150	10,28%
VILOBÍ DEL PENEDEÈS	-	1	-	2	7	8	2	3	7	6	16	20	7,45%
TOTAL COMARCA	136	138	292	411	364	632	525	735	674	1.040	1.991	2.956	9,92%

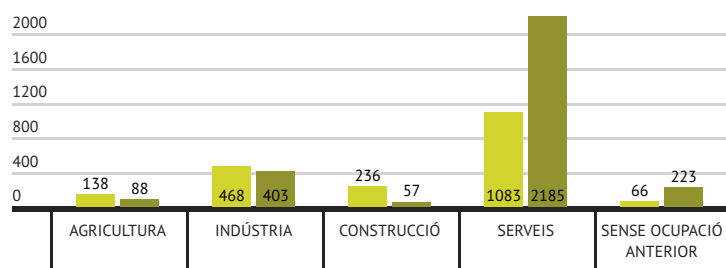
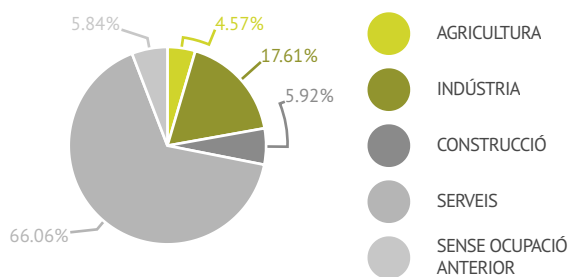


ATUR REGISTRAT PER NIVELL ACADÈMIC

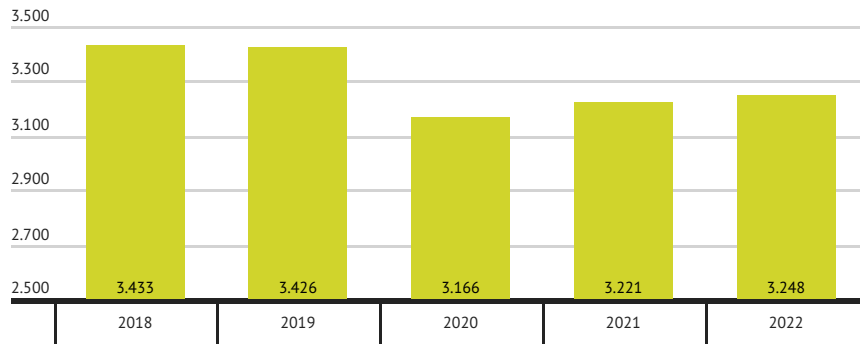
ALT PENEDES	SENSE ESTUDIS	ESTUDIS PRIMARIS INCOM.	ESTUDIS PRIMARIS COM.	PROGR. FORM. PROF.	EDUCACIÓ GENERAL	TEC. I PROF. SUP.	UNIV. 1r CICLE	UNIV. 2n i 3r CICLE	ALTRES ESTUDIS POST-SEC	TOTAL
AVINYONET DEL PENEDES	-	1	4	12	36	5	2	3	-	63
LES CABANYES	-	1	2	4	16	3	1	1	-	28
CASTELLET I LA GORNAL	-	3	9	13	80	10	5	5	-	125
CASTELLVÍ DE LA MARCA	-	1	5	8	33	2	3	-	-	52
FONT-RUBÍ	-	1	6	5	21	3	-	3	-	39
GELIDA	7	9	26	43	184	36	9	21	2	337
LA GRANADA	-	4	6	10	41	8	2	3	-	74
MEDIONA	-	4	10	16	95	12	3	5	-	145
OLÉRDOLA	1	5	2	25	102	18	2	9	-	164
OLESA DE BONESVALLS	1	-	6	12	51	6	1	2	-	79
PACS DEL PENEDES	-	1	1	6	29	-	-	2	-	39
EL PLA DEL PENEDES	-	-	3	1	33	3	-	4	-	44
PONTONS	-	1	1	4	25	2	-	1	-	34
PUIGDÀLBER	-	-	1	2	11	-	-	1	-	15
ST. CUGAT SESGARRIGUES	-	1	4	2	14	-	1	2	-	24
ST. LLORENÇ D'HORTONS	2	3	5	11	50	9	1	10	-	91
SANT MARTÍ SARROCA	-	1	4	21	72	11	-	12	-	121
ST. PERE DE RIUDEBITLLES	1	3	7	12	67	7	4	4	-	105
ST. QUINTÍ MEDIONA	2	10	10	15	76	11	-	5	-	129
ST. SADURNÍ D'ANOIA	8	16	42	49	295	36	8	28	-	482
SANTA FE DEL PENEDES	-	-	2	4	8	5	-	2	-	21
STA. MARG. I ELS MONJOS	1	10	30	50	242	25	7	8	1	374
SUBIRATS	-	3	3	13	56	8	4	8	-	95
TORRELAVIT	-	1	-	2	28	3	1	3	-	38
TORRELLES DE FOIX	4	6	13	14	150	5	2	7	-	201
VILAFRANCA DEL PENEDES	16	102	163	225	1.181	143	34	127	1	1.992
VILOBÍ DEL PENEDES	1	-	4	1	24	3	-	3	-	36
TOTAL COMARCA	44	187	369	580	3.020	374	90	279	4	4.947

ATUR REGISTRAT PER ACTIVITAT ECONÒMICA

ALT PENEDE'S	AGRICULTURA		INDÚSTRIA		CONSTRUCCIÓ		SERVEIS		SENSE OCUPACIÓ ANTERIOR		TOTAL	
	HOME	DONA	HOME	DONA	HOME	DONA	HOME	DONA	HOME	DONA	HOME	DONA
AVINYONET DEL PENEDE'S	-	1	8	6	6	-	8	29	3	2	25	38
LES CABANYES	-	-	3	5	-	1	2	16	-	1	5	23
CASTELLET I LA GORNAL	1	1	14	9	6	2	29	55	3	5	53	72
CASTELLVÍ DE LA MARCA	2	2	10	4	2	2	9	15	1	5	24	28
FONT-RUBÍ	1	-	10	3	1	-	6	15	2	1	20	19
GELIDA	8	2	19	22	9	6	88	162	3	18	127	210
LA GRANADA	2	-	3	9	5	2	15	33	1	4	26	48
MEDIONA	5	2	11	16	7	1	35	61	1	6	59	86
OLÈRDOLA	2	3	23	14	6	4	36	73	2	1	69	95
OLESA DE BONESVALLS	1	-	3	4	7	1	21	39	-	3	32	47
PACS DEL PENEDE'S	1	-	5	7	2	1	6	16	1	-	15	24
EL PLA DEL PENEDE'S	2	-	4	2	4	1	8	17	2	4	20	24
PONTONS	2	1	-	1	-	-	7	21	-	2	9	25
PUIGDÀLBER	1	-	2	1	1	-	2	8	-	-	6	9
ST. CUGAT SESGARRIGUES	2	-	4	3	1	-	6	8	-	-	13	11
ST. LORENÇ D'HORTONS	4	1	6	8	3	3	20	41	1	4	34	57
SANT MARTÍ SARROCA	2	2	10	12	9	-	17	62	1	6	39	82
ST. PERE DE RIUDEBITLLES	3	4	11	9	6	2	23	42	1	4	44	61
ST. QUINTÍ MEDIONA	5	6	9	11	12	1	24	55	-	6	50	79
ST. SADURNÍ D'ANOIA	11	18	51	65	12	3	76	217	7	22	157	325
SANTA FE DEL PENEDE'S	-	-	1	3	-	-	7	10	-	-	8	13
STA. MARG. I ELS MONJOS	11	3	43	33	20	3	77	168	5	11	156	218
SUBIRATS	2	-	11	4	5	-	22	48	-	3	40	55
TORRELAVIT	-	-	7	7	-	-	8	15	1	-	16	22
TORRELLES DE FOIX	9	6	12	10	16	2	45	82	4	15	86	115
VILAFRANCA DEL PENEDE'S	61	36	182	133	95	21	477	863	27	97	842	1.150
VILOBÍ DEL PENEDE'S	-	-	6	2	1	1	9	14	-	3	16	20
TOTAL COMARCA	138	88	468	403	236	57	1.083	2.185	66	223	1.991	2.956



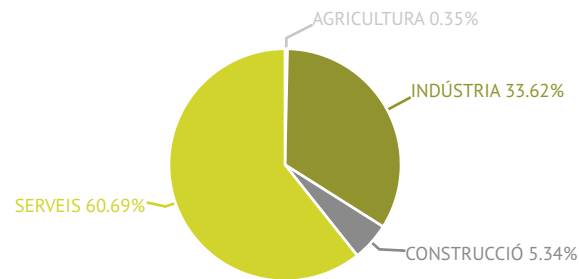
NOMBRE DE COMPTES DE COTITZACIÓ I TREBALLADORS AFILIATS A LA COMARCA DE L'ALT PENEDEÈS (3R trimestre 2022)

EVOLUCIÓ NOMBRE DE COMPTES DE COTITZACIÓ

ALT PENEDEÈS	COMPTES DE COTITZACIÓ	TREBALLADORS AFILIATS	GRANDÀRIA MITJANA
AVINYONET DEL PENEDEÈS	66	435	6,59
LES CABANYES	35	250	7,14
CASTELLET I LA GORNAL	41	370	9,02
CASTELLVÍ DE LA MARCA	41	245	5,98
FONT-RUBÍ	57	285	5,00
GELIDA	63	750	11,90
LA GRANADA	130	925	7,12
MEDIONA	38	245	6,45
OLÈRDOLA	226	5.640	24,96
OLESÀ DE BONESVALLS	33	265	8,03
PACS DEL PENEDEÈS	36	680	18,89
EL PLA DEL PENEDEÈS	39	130	3,33
PONTONS	12	30	2,50
PUIGDÀLBER	14	70	5,00
ST.CUGAT SESGARRIGUES	51	480	9,41
ST.LLORENÇ D'HORTONS	60	575	9,58
SANT MARTÍ SARROCA	73	270	3,70
ST.PERE DE RIUDEBITLLES	57	630	11,05
ST.QUINTÍ MEDIONA	41	385	9,39
ST.SADURNÍ D'ANOIA	380	4.765	12,54
SANTA FE DEL PENEDEÈS	11	60	5,45
STA. MARG. I ELS MONJOS	167	2.490	14,91
SUBIRATS	110	1020	9,27
TORRELAVIT	42	465	11,07
TORRELLES DE FOIX	35	255	7,29
VILAFRANCA DEL PENEDEÈS	1.360	12.370	9,10
VILOBÍ DEL PENEDEÈS	30	385	12,83
TOTAL COMARCA	3.248	34.460	10,61

NOMBRE TREBALLADORS AFILIATS PER SECTORS ECONÒMICS (3R trimestre 2022)

DISTRIBUCIÓ DEL NOMBRE DE TREBALLADORS AFILIATS PER SECTORS



ALT PENEDES	AGRICULTURA	INDÚSTRIA	CONSTRUCCIÓ	SERVEIS	TOTAL
AVINYONET DEL PENEDES	15	135	5	275	435
LES CABANYES	5	105	25	115	250
CASTELLET I LA GORNAL	-	255	5	110	370
CASTELLVÍ DE LA MARCA	5	100	85	55	245
FONT-RUBÍ	5	140	35	100	285
GELIDA	5	180	25	540	750
LA GRANADA	-	440	45	440	925
MEDIONA	-	20	45	180	245
OLÉRDOLA	-	1600	155	3880	5.640
OLESÀ DE BONESVALLS	-	130	40	100	265
PACS DEL PENEDES	5	485	60	130	680
EL PLA DEL PENEDES	5	25	5	90	130
PONTONS	5	-	-	25	30
PUIGDÀLBER	-	50	5	20	70
ST. CUGAT SESGARRIGUES	-	280	25	180	480
ST. LLORENÇ D'HORTONS	5	300	5	270	575
SANT MARTÍ SARROCA	-	75	40	155	270
ST. PERE DE RIUDEBITLLES	-	450	60	115	630
ST. QUINTÍ MEDIONA	10	255	20	100	385
ST. SADURNÍ D'ANOJA	20	2235	215	2295	4.765
SANTA FE DEL PENEDES	5	30	15	10	60
STA. MARG. I ELS MONIOS	15	1730	95	650	2.490
SUBIRATS	10	275	45	690	1020
TORRELAVIT	-	330	10	130	465
TORRELLES DE FOIX	5	145	15	95	255
VILAFRANCA DEL PENEDES	20	1490	735	10120	12.370
VILOBÍ DEL PENEDES	5	310	20	45	385
TOTAL COMARCA	120	11.585	1.840	20.915	34.460

CCAE-2009

Font: Idescat, a partir dels fitxers d'afiliacions i comptes de cotització de la Tresoreria General de la Seguretat Social

Notes: Els resultats estan arrodonits a valors múltiples de 5. Per aquesta raó algun total pot no coincidir amb la suma de la seva desagregació

FONT: Xarxa d'Observatoris del Desenvolupament Econòmic Local. Diputació de Barcelona a partir de les dades del Dpt. d'Empresa i Ocupació de la Generalitat de Catalunya