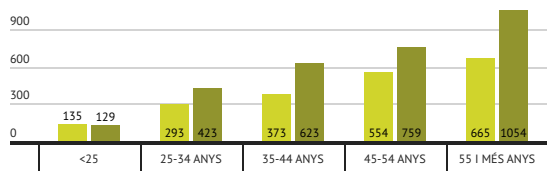
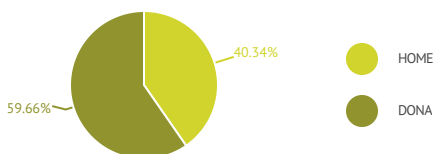


## EVOLUCIÓ DE L'ATUR REGISTRAT. COMARCA DE L'ALT PENEDEÈS. ANY 2022

ANY 2022	AGOST	SETEMBRE	OCTUBRE	NOVEMBRE	DESEMBRE
Nombre d'aurats	4.977	4.977	4.947	4.951	5.008
TAXA D'ATUR (%)	9,97	9,97	9,92	9,93	10,03

\*NOTA: taxes d'atur calculades d'acord amb el nou mètode de càlcul de la taxa d'atur registrat del Departament d'Empresa i Ocupació (DEMO).

ALT PENEDEÈS	< 25 anys		25-34 anys		35-44 anys		45-54 anys		55 i més anys		TOTAL		TAXA D'ATUR
	HOME	DONA	HOME	DONA	HOME	DONA	HOME	DONA	HOME	DONA	HOME	DONA	
AVINYONET DEL PENEDEÈS	3	3	1	2	2	6	9	10	13	14	28	35	8,53%
LES CABANYES	1	-	1	1	1	1	2	8	1	10	6	20	6,37%
CASTELLET I LA GORNAL	4	1	7	11	5	11	11	18	19	37	46	78	13,05%
CASTELLVÍ DE LA MARCA	1	1	6	2	4	3	8	12	6	7	25	25	7,06%
FONT-RUBÍ	1	-	5	2	3	3	6	10	7	7	22	22	7,21%
GELIDA	14	6	17	35	24	57	34	50	47	74	136	222	10,86%
LA GRANADA	-	1	4	8	9	6	9	12	15	17	37	44	8,17%
MEDIONA	4	2	5	7	16	24	18	24	18	31	61	88	16,87%
OLÉRDOLA	3	2	14	13	11	18	18	30	22	30	68	93	9,87%
OLESA DE BONESVALLS	-	2	6	5	9	10	15	15	9	10	39	42	10,87%
PACS DEL PENEDEÈS	1	-	3	2	1	1	4	4	10	16	19	23	9,95%
EL PLA DEL PENEDEÈS	3	2	1	1	6	15	8	6	2	8	20	32	9,76%
PONTONS	-	-	-	4	2	3	6	8	7	8	15	23	22,49%
PUIGDÀLBER	-	-	-	3	-	1	3	2	5	6	8	12	8,30%
ST. CUGAT SESGARRIGUES	-	-	4	1	-	5	2	1	4	7	10	14	5,37%
ST. LLORENÇ D'HORTONS	3	1	7	13	3	15	6	12	12	19	31	60	8,17%
SANT MARTÍ SARROCA	2	4	5	11	9	24	8	18	15	24	39	81	8,43%
ST. PERE DE RIUDEBITLLES	2	3	4	9	7	13	10	15	17	26	40	66	10,01%
ST. QUINTÍ MEDIONA	3	3	3	10	14	10	20	15	13	32	53	70	12,18%
ST. SADURNI D'ANOIA	18	10	23	39	19	55	39	60	64	160	163	324	7,85%
SANTA FE DEL PENEDEÈS	1	-	1	2	1	2	-	3	4	5	7	12	9,45%
STA MARG. I ELS MONJOS	8	4	23	23	30	55	43	74	52	63	156	219	11,28%
SUBIRATS	-	2	8	6	4	14	14	12	15	26	41	60	7,33%
TORRELAVIT	-	2	2	3	3	5	5	4	5	7	15	21	5,95%
TORRELLES DE FOIX	5	8	10	28	22	21	21	30	24	24	82	111	20,06%
VILAFRANCA DEL PENEDEÈS	56	72	133	178	162	239	233	302	252	380	836	1.171	10,35%
VILOBÍ DEL PENEDEÈS	2	-	-	4	6	6	2	4	7	6	17	20	7,64%
TOTAL COMARCA	135	129	293	423	373	623	554	759	665	1.054	2.020	2.988	10,03%

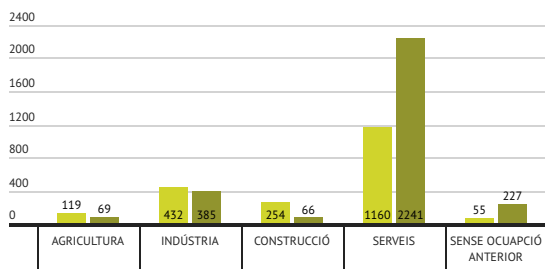
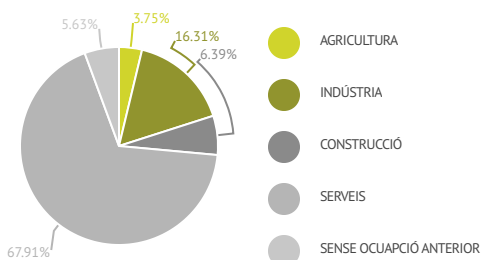


## ATUR REGISTRAT PER NIVELL ACADÈMIC

ALT PENEDES	SENSE ESTUDIS	ESTUDIS PRIMARIS INCOM.	ESTUDIS PRIMARIS COM.	PROGR. FORM. PROF.	EDUCACIÓ GENERAL	TEC. I PROF. SUP.	UNIV. 1r CICLE	UNIV. 2n i 3r CICLE	ALTRES ESTUDIS POST-SEC.	TOTAL
AVINYONET DEL PENEDES	-	1	4	15	36	3	1	3	-	63
LES CABANYES	-	1	2	3	14	3	1	2	-	26
CASTELLÍ I LA GORNAL	-	2	8	15	78	9	5	7	-	124
CASTELLÍ DE LA MARCA	-	1	2	8	31	3	3	2	-	50
FONT-RUBÍ	1	1	6	4	26	3	-	3	-	44
GELIDA	5	10	27	44	197	42	8	24	1	358
LA GRANADA	-	5	7	9	46	11	1	2	-	81
MEDIONA	-	4	14	13	92	17	2	7	-	149
OLÈRDOLA	1	5	3	20	111	14	-	7	-	161
OLESA DE BONESVALLS	1	1	5	9	53	9	1	2	-	81
PACS DEL PENEDES	-	1	2	6	29	1	-	3	-	42
EL PLA DEL PENEDES	-	-	2	3	38	6	-	3	-	52
PONTONS	-	1	1	4	28	2	-	2	-	38
PUIGDÀLBER	-	-	1	3	15	-	-	1	-	20
ST. CUCAT SESCARRIGUES	1	-	2	3	16	-	1	1	-	24
ST. LLORENÇ D'HORTONS	3	4	5	12	48	8	1	10	-	91
SANT MARTÍ SARROCA	-	1	4	22	69	13	-	10	1	120
ST. PERE DE RIUDEBITLLES	1	2	6	11	69	7	7	3	-	106
ST. QUINTÍ MEDIONA	2	9	9	15	72	11	-	5	-	123
ST. SADURNÍ D'ANOIA	9	18	42	47	300	38	7	26	-	487
SANTA FE DEL PENEDES	-	-	2	4	7	4	-	2	-	19
STA. MARC I ELS MONJOS	1	12	24	50	245	26	10	6	1	375
SUBIRATS	-	3	3	12	63	8	5	7	-	101
TORRELAVIT	-	1	-	3	27	3	1	1	-	36
TORRELLES DE FOIX	4	7	12	13	143	6	3	5	-	193
VILAFRANCA DEL PENEDES	22	106	157	234	1.206	143	28	111	-	2.007
VILOSI DEL PENEDES	1	-	4	2	24	3	-	3	-	37
TOTAL COMARCA	52	196	354	584	3.083	393	85	258	3	5.008

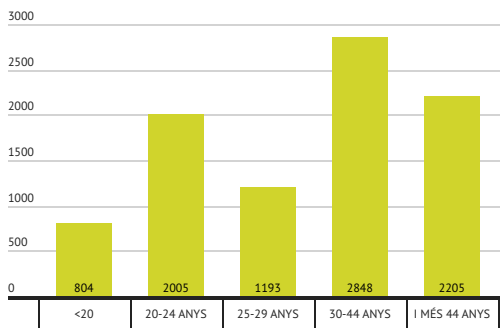
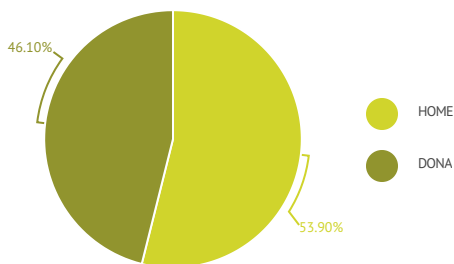
## ATUR REGISTRAT PER ACTIVITAT ECONÒMICA

ALT PENEDE'S	AGRICULTURA		INDÚSTRIA		CONSTRUCCIÓ		SERVEIS		SENSE OCUPACIÓ ANTERIOR		TOTAL	
	HOME	DONA	HOME	DONA	HOME	DONA	HOME	DONA	HOME	DONA	HOME	DONA
AVINYONET DEL PENEDE'S	-	1	8	6	7	-	11	26	2	2	28	35
LES CABANYES	-	-	4	5	-	1	2	14	-	-	6	20
CASTELLET I LA GORNAL	-	1	9	10	5	2	30	61	2	4	46	78
CASTELLVÍ DE LA MARCA	2	1	11	2	3	1	9	20	-	1	25	25
FONT-RUBÍ	2	-	9	3	1	-	9	16	1	3	22	22
GELIDA	7	1	17	27	11	6	99	169	2	19	136	222
LA GRANADA	2	-	4	7	6	2	23	32	2	3	37	44
MEDIONA	6	2	11	14	6	1	36	65	2	6	61	88
OLÉRDOLA	2	3	20	10	8	4	37	74	1	2	68	93
OLESA DE BONESVALLS	1	-	6	3	9	2	23	34	-	3	39	42
PACS DEL PENEDE'S	1	-	5	7	2	1	11	15	-	-	19	23
EL PLA DEL PENEDE'S	2	1	4	4	3	1	10	23	1	3	20	32
PONTONS	3	1	1	1	-	-	11	19	-	2	15	23
PUIGDÀLBER	1	-	2	1	1	-	4	11	-	-	8	12
ST. CUGAT SESGARRIGUES	-	1	4	4	-	-	6	9	-	-	10	14
ST. LLORENÇ D'HORTONS	3	2	4	7	3	3	21	42	-	6	31	60
SANT MARTÍ SARROCA	2	2	7	13	8	-	21	61	1	5	39	81
ST. PERE DE RIUDEBITLLES	3	2	11	10	6	4	20	48	-	2	40	66
ST. QUÍNTI MEDIONA	4	4	8	11	15	1	25	48	1	6	53	70
ST. SADURNÍ D'ANOIA	10	14	43	61	14	4	88	221	8	24	163	324
SANTA FE DEL PENEDE'S	-	-	-	2	-	-	7	10	-	-	7	12
STA. MARG. I ELS MONJOS	10	2	36	33	21	5	87	167	2	12	156	219
SUBIRATS	3	-	13	3	4	1	21	53	-	3	41	60
TORRELAVIT	-	-	6	5	-	-	8	16	1	-	15	21
TORRELLES DE FOIX	6	6	13	11	13	1	48	78	2	15	82	111
VILAFRANCA DEL PENEDE'S	48	25	170	124	107	25	484	894	27	103	836	1.171
VILOBÍ DEL PENEDE'S	1	-	6	1	1	1	9	15	-	3	17	20
TOTAL COMARCA	119	69	432	385	254	66	1.160	2.241	55	227	2.020	2.988



## CONTRACTACIÓ REGISTRADA PER SEXE I EDATS (4T TRIMESTRE 2022)

ALT PENEDES	HOMES	DONES	TOTAL	< 20 ANYS	20-24 ANYS	25- 29ANYS	30-44 ANYS	>44 ANYS	TOTAL
AVINYONET DEL PENEDES	104	119	223	9	20	34	83	77	223
LES CABANYES	38	27	65	12	12	6	13	22	65
CASTELLET I LA GORNAL	29	22	51	3	6	9	17	16	51
CASTELLVÍ DE LA MARCA	36	14	50	-	7	4	16	23	50
FONT-RUBÍ	77	21	98	-	15	15	35	33	98
GELIDA	89	75	164	9	30	25	55	45	164
LA GRANADA	146	181	327	20	82	52	111	62	327
MEDIONA	17	27	44	1	-	5	23	15	44
OLERDOLA	358	196	554	37	113	65	190	149	554
OLESA DE BONESVALLS	16	14	30	2	7	4	9	8	30
PACCS DEL PENEDES	105	21	126	5	19	19	53	30	126
EL PLA DEL PENEDES	17	10	27	3	4	3	8	9	27
PONTONS	16	16	32	1	7	9	8	7	32
PUIGDÀLBER	24	29	53	2	6	3	20	22	53
ST. CUGAT SESGARRIGUES	105	107	212	28	50	37	67	30	212
ST. LLORENÇ D'HORTONS	222	205	427	74	122	69	99	63	427
SANT MARTÍ SARROCA	58	35	93	8	13	17	21	34	93
ST. PERE DE RIUDEBITLLES	62	46	108	4	20	10	31	43	108
ST. QUINTÍ MEDIONA	128	107	235	16	48	30	80	61	235
ST. SADURNÍ D'ANOIA	583	351	934	103	251	134	299	147	934
SANTA FE DEL PENEDES	16	3	19	-	3	-	10	6	19
STA. MARG. I ELS MONJOS	711	412	1.123	65	235	132	400	291	1.123
SUBIRATS	158	170	328	24	70	36	104	94	328
TORRELAVIT	93	36	129	6	21	9	24	69	129
TORRELLES DE FOIX	39	13	52	2	4	4	19	23	52
VILAFRANCA DEL PENEDES	1.586	1.871	3.457	369	820	457	1.019	792	3.457
VILOBI DEL PENEDES	48	46	94	1	20	5	34	34	94
TOTAL COMARCA	4.881	4.174	9.055	804	2.005	1.193	2.848	2.205	9.055

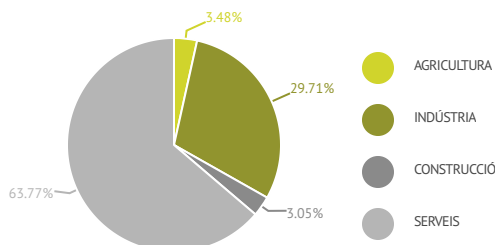


## CONTRACTACIÓ REGISTRADA PER TIPUS DE CONTRACTE ECONÒMICS I PER SECTORS ECONÒMICS (4T TRIMESTRE 2022)

ALT PENEDES	OBRA I SERVEI	CIRCU.PROD	INTERINITAT	FORMACIÓ	PRÀCTQUES	RELLEU	JUBILACIÓ PARCIAL	ALTRES	INDEFINITS	TOTAL
AVINYONET DEL PENEDES	-	125	12	-	-	-	-	3	83	223
LES CABANYES	-	17	17	-	-	-	-	-	31	65
CASTELLET I LA GORNAL	-	9	10	-	-	-	1	-	31	51
CASTELLVÍ DE LA MARCA	-	8	5	-	-	-	-	1	36	50
FONT-RUBÍ	-	28	5	-	1	-	-	1	63	98
GELIDA	-	32	21	-	-	-	1	2	108	164
LA GRANADA	-	261	4	-	-	1	2	-	59	327
MEDIONA	-	10	9	-	-	-	-	3	22	44
OLÉRDOLA	-	309	76	1	1	-	1	1	166	554
OLESA DE BONESVALLS	-	10	2	-	-	-	-	-	18	30
PACS DEL PENEDES	-	66	10	-	-	-	-	-	50	126
EL PLA DEL PENEDES	-	8	2	-	-	-	-	1	16	27
PONTONS	-	6	1	-	-	-	1	-	24	32
PUIGDÀLBER	1	30	2	-	-	-	-	-	20	53
ST. CUGAT SESGARRIGUES	-	167	6	-	-	-	-	1	38	212
ST. LLORENÇ D'HORTONS	-	363	14	-	-	-	-	1	49	427
SANT MARTÍ SARROCA	-	34	2	-	-	-	-	1	56	93
ST. PERE DE RIUDEBITLLES	-	55	12	-	-	-	1	2	38	108
ST. QUINTÍ MEDIONA	-	110	26	-	-	-	2	3	94	235
ST. SADURNÍ D'ANOIA	-	525	130	-	1	1	2	1	274	934
SANTA FE DEL PENEDES	-	3	-	-	-	-	-	-	16	19
STA. MARE I ELS MONJOS	-	907	45	-	-	-	-	-	171	1.123
SUBIRATS	-	193	13	-	-	-	-	-	122	328
TORRELAVIT	-	41	5	-	-	-	-	-	83	129
TORRELLES DE FOIX	-	14	4	-	1	-	-	-	33	52
VILAFRANCA DEL PENEDES	-	1.468	391	1	5	6	15	60	1.512	3.457
VILLOBÍ DEL PENEDES	-	48	2	-	-	-	-	3	41	94
TOTAL COMARCA	1	4.847	826	2	9	8	26	84	3.254	9.055

## CONTRACTACIÓ REGISTRADA PER TIPUS DE CONTRACTE ECONÒMICS I PER SECTORS ECONÒMICS (4T TRIMESTRE 2022)

ALT PENEDES	AGRICULTURA	INDÚSTRIA	CONSTRUCCIÓ	SERVEIS	TOTAL
AVINYONET DEL PENEDES	16	20	1	186	223
LES CABANYES	2	14	2	47	65
CASTELLET I LA GORNAL	9	9	5	28	51
CASTELLVÍ DE LA MARCA	20	7	6	17	50
FONT-RUBÍ	26	20	7	45	98
GELIDA	3	46	6	109	164
LA GRANADA	7	10	8	302	327
MEDIONA	1	3	2	38	44
OLÉRDOLA	19	232	18	285	554
OLESA DE BONESVALLS	-	13	7	10	30
PACS DEL PENEDES	2	92	2	30	126
EL PLA DEL PENEDES	10	1	-	16	27
PONTONS	5	4	-	23	32
PUIGÒLBER	3	11	-	39	53
ST. CUGAT SESGARRIGUES	5	50	2	155	212
ST. LLORENÇ D'HORTONS	5	75	1	346	427
SANT MARTÍ SARROCA	21	23	7	42	93
ST. PERE DE RIUDEBITLLES	1	38	4	65	108
ST. QUINTÍ MEDIONA	4	110	7	114	235
ST. SADURNÍ D'ANOIA	13	309	14	598	934
SANTA FE DEL PENEDES	3	2	1	13	19
STA. MARG. I ELS MONJOS	19	986	10	108	1.123
SUBIRATS	58	38	5	227	328
TORRELAVIT	5	66	-	58	129
TORRELLES DE FOIX	19	8	8	17	52
VILAFRANCA DEL PENEDES	29	472	151	2.805	3.457
VILOBÍ DEL PENEDES	10	31	2	51	94
TOTAL COMARCA	315	2.690	276	5.774	9.055



CCAE-2009

FONT: Xarxa d'Observatoris del Desenvolupament Econòmic Local. Diputació de Barcelona a partir de les dades del Dpt. d'Empresa i Ocupació de la Generalitat de Catalunya