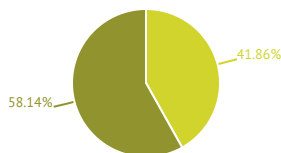


EVOLUCIÓ DE L'ATUR REGISTRAT. COMARCA DEL GARRAF. ANY 2022

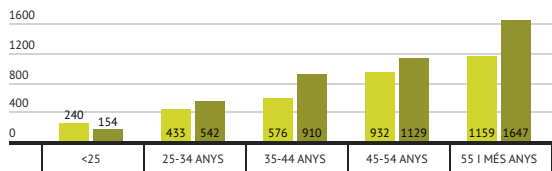
| ANY 2022 | AGOST | SETEMBRE | OCTUBRE | NOVEMBRE | DESEMBRE |
|-----------------|-------|----------|---------|----------|----------|
| Nombre d'aurats | 7.489 | 7.769 | 7.765 | 7.850 | 7.722 |
| TAXA D'ATUR (%) | 11,62 | 12 | 12 | 12,11 | 11,94 |

* NOTA: taxes d'atur calculades d'acord amb el nou mètode de càlcul de la taxa d'atur registral del Departament d'Empresa i Ocupació (DEMO).

| GARRAF | < 25 anys | | 25-34 anys | | 35-44 anys | | 45-54 anys | | 55 i més anys | | TOTAL | | TAXA D'ATUR |
|----------------------|-----------|------|------------|------|------------|------|------------|-------|---------------|-------|-------|-------|-------------|
| | HOME | DONA | HOME | DONA | HOME | DONA | HOME | DONA | HOME | DONA | HOME | DONA | |
| CANYELLES | 8 | 4 | 20 | 16 | 19 | 36 | 43 | 38 | 35 | 50 | 125 | 144 | 13,13% |
| CUBELLES | 26 | 18 | 39 | 53 | 64 | 107 | 110 | 133 | 120 | 174 | 359 | 485 | 13,88% |
| OLIVELLA | 10 | 1 | 8 | 14 | 19 | 28 | 27 | 32 | 30 | 34 | 94 | 109 | 16,17% |
| SANT PERE DE RIBES | 50 | 42 | 76 | 113 | 115 | 210 | 181 | 258 | 230 | 356 | 652 | 979 | 12,62% |
| SITGES | 27 | 12 | 53 | 60 | 72 | 102 | 124 | 164 | 158 | 227 | 434 | 565 | 9,50% |
| VILANOVA I LA GELTRÚ | 119 | 77 | 237 | 286 | 287 | 427 | 447 | 504 | 586 | 806 | 1.676 | 2.100 | 12,51% |
| TOTAL COMARCA | 240 | 154 | 433 | 542 | 576 | 910 | 932 | 1.129 | 1.159 | 1.647 | 3.340 | 4.382 | 12,25% |



● HOME
● DONA



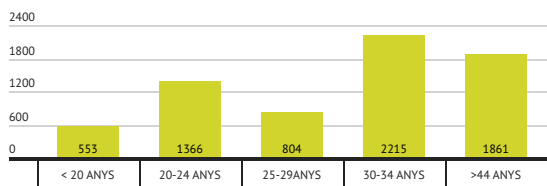
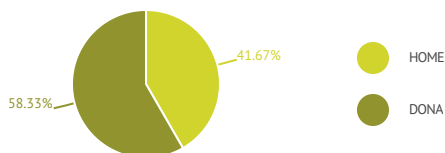
ATUR REGISTRAT PER NIVELL ACADÈMIC I PER ACTIVITAT ECONÒMICA

| GARRAF | SENSE ESTUDIS | ESTUDIS PRIMARIS INCOM. | ESTUDIS PRIMARIS COM. | PROGR. FORM. PROF. | EDUCACIÓ GENERAL | TEC. I PROF. SUP. | UNIV. 1r CICLE | UNIV. 2n i 3r CICLE | ALTRES ESTUDIS POST-SEC | TOTAL |
|----------------------|---------------|-------------------------|-----------------------|--------------------|------------------|-------------------|----------------|---------------------|-------------------------|-------|
| CANYELLES | - | 3 | 20 | 31 | 180 | 16 | 6 | 13 | - | 269 |
| CUBELLES | 2 | 23 | 64 | 110 | 508 | 71 | 24 | 41 | 1 | 844 |
| OLIVELLA | - | 4 | 17 | 30 | 116 | 23 | 1 | 11 | 1 | 203 |
| SANT PERE DE RIBES | 18 | 77 | 168 | 136 | 998 | 100 | 37 | 96 | 1 | 1.631 |
| SITGES | 5 | 24 | 87 | 73 | 562 | 72 | 41 | 133 | 2 | 999 |
| VILANOVA I LA GELTRÚ | 38 | 178 | 438 | 339 | 2.184 | 275 | 87 | 235 | 2 | 3.776 |
| TOTAL COMARCA | 63 | 309 | 794 | 719 | 4.548 | 557 | 196 | 529 | 7 | 7.722 |

| GARRAF | AGRICULTURA | | INDÚSTRIA | | CONSTRUCCIÓ | | SERVEIS | | SENSE OCUPACIÓ ANTERIOR | | TOTAL | |
|----------------------|-------------|------|-----------|------|-------------|------|---------|-------|-------------------------|------|-------|-------|
| | HOME | DONA | HOME | DONA | HOME | DONA | HOME | DONA | HOME | DONA | HOME | DONA |
| CANYELLES | - | 1 | 16 | 4 | 19 | 5 | 86 | 132 | 4 | 2 | 125 | 144 |
| CUBELLES | 4 | 4 | 48 | 24 | 54 | 9 | 234 | 427 | 19 | 21 | 359 | 485 |
| OLIVELLA | 1 | - | 15 | 7 | 10 | 1 | 64 | 97 | 4 | 4 | 94 | 109 |
| SANT PERE DE RIBES | 16 | 3 | 86 | 69 | 140 | 29 | 386 | 808 | 24 | 70 | 652 | 979 |
| SITGES | 2 | - | 44 | 23 | 33 | 8 | 339 | 510 | 16 | 24 | 434 | 565 |
| VILANOVA I LA GELTRÚ | 26 | 12 | 290 | 137 | 263 | 38 | 1.017 | 1.736 | 80 | 177 | 1.676 | 2.100 |
| TOTAL COMARCA | 49 | 20 | 499 | 264 | 519 | 90 | 2.126 | 3.710 | 147 | 298 | 3.340 | 4.382 |

CONTRACTACIÓ REGISTRADA PER SEXE I EDATS (4T TRIMESTRE 2022)

| GARRAF | HOMES | DONES | TOTAL | < 20 ANYS | 20-24 ANYS | 25-29 ANYS | 30-34 ANYS | >44 ANYS | TOTAL |
|----------------------|-------|-------|-------|-----------|------------|------------|------------|----------|-------|
| CANYELLES | 41 | 28 | 69 | 4 | 9 | 17 | 17 | 22 | 69 |
| CUBELLES | 135 | 190 | 325 | 38 | 57 | 36 | 96 | 98 | 325 |
| OLIVELLA | 31 | 72 | 103 | 7 | 20 | 24 | 23 | 29 | 103 |
| SANT PERE DE RIBES | 346 | 382 | 728 | 46 | 150 | 62 | 269 | 201 | 728 |
| SITGES | 736 | 1.025 | 1.761 | 131 | 334 | 224 | 575 | 497 | 1.761 |
| VILANOVA I LA GELTRÚ | 1.779 | 2.034 | 3.813 | 327 | 796 | 441 | 1.235 | 1.014 | 3.813 |
| TOTAL COMARCA | 3.068 | 3.731 | 6.799 | 553 | 1.366 | 804 | 2.215 | 1.861 | 6.799 |



CONTRACTACIÓ REGISTRADA PER TIPUS DE CONTRACTE ECONÒMIC I PER SECTORS ECONÒMIC (4T TRIMESTRE 2022)

| GARRAF | OBRA I SERVEI | CIRCU.PROD | INTERINITAT | FORMACIÓ | PRÀCTQUES | RELLEU | JUBILACIÓ PARCIAL | ALTRES | INDEFINITS | TOTAL |
|----------------------|---------------|------------|-------------|----------|-----------|--------|-------------------|--------|------------|-------|
| CANYELLES | - | 32 | 7 | - | - | - | - | - | 30 | 69 |
| CUBELLES | - | 74 | 46 | - | 2 | - | 1 | 6 | 196 | 325 |
| OLIVELLA | - | 41 | 31 | 1 | - | 1 | - | 1 | 29 | 103 |
| SANT PERE DE RIBES | - | 153 | 80 | - | 2 | 1 | 7 | 12 | 473 | 728 |
| SITGES | - | 646 | 128 | 1 | 4 | 1 | 2 | 95 | 885 | 1.761 |
| VILANOVA I LA GELTRÚ | - | 1.699 | 442 | 4 | 3 | 10 | 8 | 49 | 1.602 | 3.813 |
| TOTAL COMARCA | - | 2.645 | 734 | 6 | 11 | 13 | 18 | 163 | 3.215 | 6.799 |

| GARRAF | AGRICULTURA | INDÚSTRIA | CONSTRUCCIÓ | SERVEIS | TOTAL |
|----------------------|-------------|-----------|-------------|---------|-------|
| CANYELLES | - | 12 | 9 | 48 | 69 |
| CUBELLES | 1 | 20 | 24 | 280 | 325 |
| OLIVELLA | - | 2 | 4 | 97 | 103 |
| SANT PERE DE RIBES | 30 | 40 | 63 | 595 | 728 |
| SITGES | - | 40 | 70 | 1.651 | 1.761 |
| VILANOVA I LA GELTRÚ | 26 | 405 | 193 | 3.189 | 3.813 |
| TOTAL COMARCA | 57 | 519 | 363 | 5.860 | 6.799 |