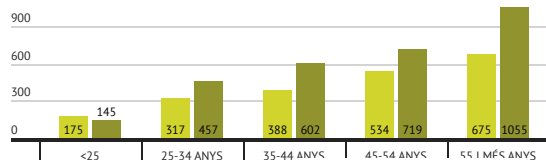
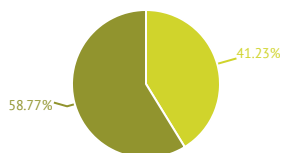


## EVOLUCIÓ DE L'ATUR REGISTRAT. COMARCA DE L'ALT PENEDEÈS. ANY 2022-2023

ANY 2022-2023	OCTUBRE		NOVEMBRE		DESEMBRE		GENER		FEBRER	
Nombre d'aurats	4.947		4.951		5.008		5.026		5.067	
TAXA D'ATUR (%)	9,92		9,93		10,03		10,06		10,14	

\* NOTA: taxes d'atur calculades d'acord amb el nou mètode de càlcul de la taxa d'atur registrat del Departament d'Empresa i Ocupació (DEMO).

ALT PENEDEÈS	< 25 anys		25-34 anys		35-44 anys		45-54 anys		55 i més anys		TOTAL		TAXA D'ATUR
	HOME	DONA	HOME	DONA	HOME	DONA	HOME	DONA	HOME	DONA	HOME	DONA	
	AVINYONET DEL PENEDEÈS	4	3	1	5	1	8	7	8	15	13	28	
LES CABANYES	1	-	1	-	1	3	3	6	-	11	6	20	6,37%
CASTELLET I LA GORNAL	5	3	8	11	6	16	12	15	19	40	50	85	14,05%
CASTELLVÍ DE LA MARCA	2	-	5	2	6	6	8	14	7	7	28	29	7,97%
FONT-RUBÍ	2	2	5	6	4	2	4	8	6	6	21	24	7,36%
GELIDA	12	6	18	32	26	54	33	46	48	74	137	212	10,62%
LA GRANADA	3	-	4	11	7	6	9	16	11	15	34	48	8,27%
MEDIONA	6	2	5	9	19	25	22	28	17	32	69	96	18,35%
OLÉRDOLA	6	4	16	13	10	16	16	31	25	28	73	92	10,09%
OLESA DE BONESVALLS	1	1	3	6	8	8	13	13	8	9	33	37	9,54%
PACS DEL PENEDEÈS	2	-	3	1	-	2	4	5	8	15	17	23	9,52%
EL PLA DEL PENEDEÈS	4	1	1	2	9	10	9	7	4	7	27	27	10,09%
PONTONS	2	-	1	2	4	3	9	8	6	7	22	20	24,28%
PUIGDÀLBER	1	-	1	3	1	-	4	2	5	6	12	11	9,43%
ST. CUGAT SESGARRIGUES	-	2	2	1	-	3	2	2	3	7	7	15	4,94%
ST. LLORENÇ D'HORTONS	4	1	4	13	8	14	6	11	12	22	34	61	8,50%
SANT MARTÍ SARROCA	2	4	7	9	9	20	7	15	14	23	39	71	7,78%
ST. PERE DE RIUDEBITLLES	4	5	6	7	7	9	9	13	19	24	45	58	9,75%
ST. QUINTÍ MEDIONA	4	1	3	12	12	8	21	12	12	32	52	65	11,65%
ST. SADURNÍ D'ANOIA	15	10	27	34	26	60	38	65	68	156	174	325	8,03%
SANTA FE DEL PENEDEÈS	1	-	3	2	1	2	1	2	3	5	9	11	9,90%
STA. MARG. I ELS MONJOS	13	13	28	30	27	49	43	60	53	61	164	213	11,34%
SUBIRATS	3	2	10	12	7	9	13	14	16	25	49	62	8,00%
TORRELAVIT	1	3	2	4	3	6	3	4	5	7	14	24	6,26%
TORRELLES DE FOIX	7	6	12	30	18	15	23	24	28	29	88	104	19,98%
VILAFRANCA DEL PENEDEÈS	68	76	140	194	163	241	212	286	254	389	837	1.186	10,42%
VILLOBÍ DEL PENEDEÈS	2	-	1	6	5	7	3	4	9	5	20	22	8,59%
TOTAL COMARCA	175	145	317	457	388	602	534	719	675	1.055	2.089	2.978	10,14%

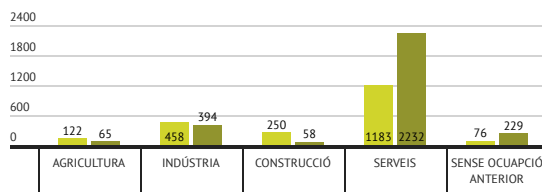
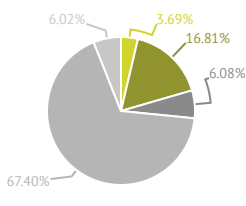


## ATUR REGISTRAT PER NIVELL ACADÈMIC

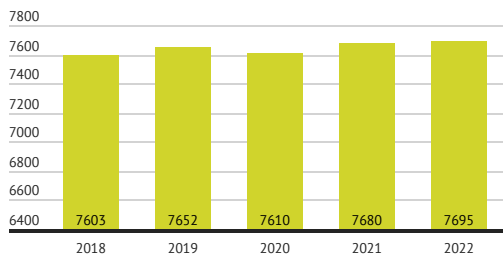
ALT PENEDES	SENSE ESTUDIS	ESTUDIS PRIMARIS INCOM.	ESTUDIS PRIMARIS COM.	PROGR.FORM. PROF.	EDUCACIÓ GENERAL	TEC. I PROF. SUP.	UNIV. 1r CICLE	UNIV. 2n i 3r CICLE	ALTRES ESTUDIS POST-SEC	TOTAL
AVINYONET DEL PENEDES	-	1	3	17	38	1	1	4	-	65
LES CABANYES	-	1	2	4	13	4	1	1	-	26
CASTELLT I LA GORNAL	-	3	8	18	87	8	5	6	-	135
CASTELLVÍ DE LA MARCA	-	2	1	7	39	4	3	1	-	57
FONT-RUBÍ	1	1	5	7	25	2	-	4	-	45
GELIDA	6	9	24	42	196	42	6	22	2	349
LA GRANADA	-	4	5	13	47	8	2	3	-	82
MEDIONA	-	4	12	18	104	18	3	6	-	165
OLÈRDOLA	-	6	5	23	109	15	1	6	-	165
OLES A DE BONESVALLS	1	-	3	10	46	9	1	-	-	70
PACS DEL PENEDES	-	1	2	6	25	1	-	5	-	40
EL PLA DEL PENEDES	1	-	3	1	42	3	-	4	-	54
PONTONS	-	1	2	4	31	2	-	2	-	42
PUIGDÀLBER	-	-	1	3	16	1	-	2	-	23
ST. CUGAT SESGARRIGUES	1	-	2	4	13	1	-	1	-	22
ST. LLORENÇ D'HORTONS	3	3	6	11	51	8	2	11	-	95
SANT MARTÍ SARROCA	-	2	5	20	61	11	1	9	1	110
ST. PERE DE RIUDEBITLLES	1	2	9	13	66	6	4	2	-	103
ST. QUINTÍ MEDIONA	1	10	10	14	68	8	1	5	-	117
ST. SADURNÍ D'ANOIA	9	18	43	56	303	39	8	23	-	499
SANTA FE DEL PENEDES	-	-	2	4	8	4	-	2	-	20
STA. MARG. I ELS MONJOS	3	17	22	54	237	30	11	3	-	377
SUBIRATS	-	2	3	13	72	12	3	6	-	111
TORRELAVIT	-	1	-	4	29	2	-	2	-	38
TORRELLES DE FOIX	4	7	13	17	137	6	1	6	1	192
VILAFRANCA DEL PENEDES	18	111	162	232	1.208	153	29	110	-	2.023
VILOBÍ DEL PENEDES	3	1	3	1	27	3	1	3	-	42
TOTAL COMARCA	52	207	356	616	3.098	401	84	249	4	5.067

## ATUR REGISTRAT PER ACTIVITAT ECONÒMICA

ALT PENEDÈS	AGRICULTURA		INDÚSTRIA		CONSTRUCCIÓ		SERVEIS		SENSE OCUPACIÓ ANTERIOR		TOTAL	
	HOME	DONA	HOME	DONA	HOME	DONA	HOME	DONA	HOME	DONA	HOME	DONA
AVINYONET DEL PENEDÈS	-	1	7	8	6	1	13	25	2	2	28	37
LES CABANYES	-	-	3	5	-	1	3	13	-	1	6	20
CASTELLET I LA GORNAL	-	1	11	10	7	3	28	66	4	5	50	85
CASTELLVÍ DE LA MARCA	1	-	13	5	2	-	12	23	-	1	28	29
FONT-RUBÍ	2	-	8	4	2	-	7	19	2	1	21	24
GELIDA	6	-	21	28	8	5	98	163	4	16	137	212
LA GRANADA	2	-	2	6	4	2	23	36	3	4	34	48
MEDIONA	5	2	11	17	8	1	44	69	1	7	69	96
OLÈRDOLA	2	3	20	11	8	3	39	72	4	3	73	92
OLESA DE BONESVALLS	1	-	4	3	7	2	21	30	-	2	33	37
PACS DEL PENEDÈS	1	-	4	7	2	1	10	15	-	-	17	23
EL PLA DEL PENEDÈS	3	1	5	1	4	1	12	22	3	2	27	27
PONTONS	3	1	4	1	-	-	14	16	1	2	22	20
PUIGDÀLBER	1	-	2	1	1	-	8	10	-	-	12	11
ST. CUGAT SESGARRIGUES	-	1	3	5	-	-	4	9	-	-	7	15
ST. LLORENÇ D'HORTONS	4	2	4	6	3	2	22	44	1	7	34	61
SANT MARTÍ SARROCA	2	2	4	12	9	-	24	54	-	3	39	71
ST. PERE DE RIUDEBITLLES	3	2	12	8	6	4	23	41	1	3	45	58
ST. QUINTÍ MEDIONA	3	4	11	12	13	1	23	43	2	5	52	65
ST. SADURNÍ D'ANOIA	11	14	51	60	15	3	88	224	9	24	174	325
SANTA FE DEL PENEDÈS	-	-	-	1	-	-	9	10	-	-	9	11
STA. MARG. I ELS MONJOS	8	2	43	29	17	4	92	161	4	17	164	213
SUBIRATS	3	-	13	4	5	2	27	52	1	4	49	62
TORRELAUIT	-	-	7	6	-	-	7	18	-	-	14	24
TORRELLES DE FOIX	7	5	16	10	17	-	44	74	4	15	88	104
VILAFRANCA DEL PENEDÈS	51	24	173	132	104	21	479	909	30	100	837	1.186
VILOBÍ DEL PENEDÈS	3	-	6	2	2	1	9	14	-	5	20	22
TOTAL COMARCA	122	65	458	394	250	58	1183	2.232	76	229	2089	2.978

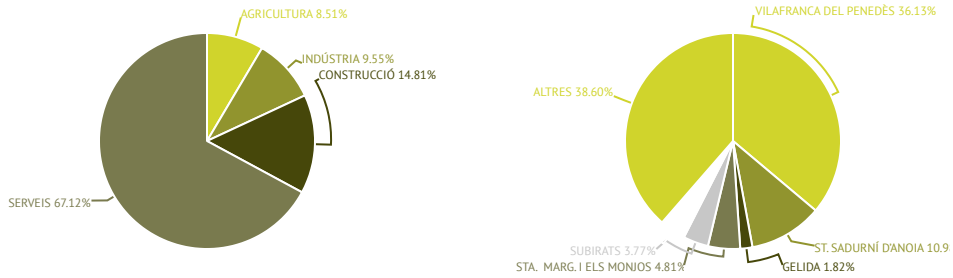


## EVOLUCIÓ DEL NOMBRE D'AUTÒNOMS A LA COMARCA DE L'ALT Penedès (4T 2022)



ALT PENEDÈS	2018	2019	2020	2021	2022
AVINYONET DEL PENEDÈS	165	157	160	160	165
LES CABANYES	68	72	75	75	75
CASTELLET I LA GORNAL	175	171	140	140	150
CASTELLÍ DE LA MARCA	152	155	155	160	155
FONT-RUBÍ	169	175	175	170	170
GELIDA	459	467	150	140	140
LA GRANADA	170	178	405	425	420
MEDIONA	143	153	135	150	155
OLÈRDOLA	291	294	335	345	340
OLESA DE BONESVALLS	162	158	130	135	145
PACS DEL PENEDÈS	93	95	65	70	70
EL PLA DEL PENEDÈS	84	82	85	85	90
PONTONS	34	34	35	35	30
PUIGDÀLBER	47	39	35	35	35
ST. CUGAT SESGARRIGUES	108	108	95	90	80
ST. LLORENÇ D'HORTONS	192	187	190	180	175
SANT MARTÍ SARROCA	319	322	295	305	300
ST. PERE DE RIUEBITLLES	171	178	175	185	180
ST. QUINTÍ MEDIONA	138	139	140	130	130
ST. SADURNÍ D'ANOIA	844	857	820	830	845
SANTA FE DEL PENEDÈS	31	33	30	30	30
STA. MARG. I ELS MONJOS	366	367	375	370	370
SUBIRATS	307	311	305	305	290
TORRELAVIT	111	109	105	105	110
TORRELLES DE FOIX	147	146	140	150	155
VILAFRANCA DEL PENEDÈS	2.524	2.529	2.765	2.770	2.780
VILOBÍ DEL PENEDÈS	133	136	100	100	100
TOTAL COMARCA	7.603	7.652	7.610	7.680	7.695

## NOMBRE D'AUTÒNOMS PER ACTIVITATS ECONÒMIQUES (4T 2022)



ALT PENEDES	AGRICULTURA	INDÚSTRIA	CONSTRUCCIÓ	SERVEIS	TOTAL
AVINYONET DEL PENEDES	35	20	20	90	165
LES CABANYES	5	15	20	35	75
CASTELLET I LA GORNAL	30	10	30	85	150
CASTELLVÍ DE LA MARCA	50	15	15	80	155
FONT-RUBÍ	45	25	30	70	170
GELIDA	15	20	30	75	140
LA GRANADA	10	40	65	305	420
MEDIONA	20	10	30	100	155
OLÉRDOLA	25	55	50	210	340
OLESA DE BONESVALLS	5	10	40	90	145
PACS DEL PENEDES	10	5	15	45	70
EL PLA DEL PENEDES	20	10	15	45	90
PONTONS	10	-	5	20	30
PUIGDÀLBER	5	5	-	25	35
ST. CUGAT SESGARRIGUES	10	10	20	45	80
ST. LLORENÇ D'HORTONS	25	20	30	105	175
SANT MARTÍ SARROCA	75	30	50	140	300
ST. PERE DE RIUDEBITLLES	10	30	20	120	180
ST. QUINTÍ MEDIONA	5	30	35	60	130
ST. SADURNÍ D'ANOIA	25	120	105	595	845
SANTA FE DEL PENEDES	5	5	10	10	30
STA. MARG. I ELS MONJOS	30	40	75	225	370
SUBIRATS	45	35	50	160	290
TORRELAUIT	20	15	15	65	110
TORRELLES DE FOIX	25	10	30	85	155
VILAFRANCA DEL PENEDES	75	150	325	2235	2.780
VILOBÍ DEL PENEDES	30	10	20	40	100
TOTAL COMARCA	655	735	1.140	5.165	7.695

CCAE-2009  
 FONT: Xarxa d'Observatoris del Desenvolupament Econòmic Local. Diputació de Barcelona a partir de les dades del Dpt. d'Empresa i Ocupació de la Generalitat de Catalunya  
 FONT: Font: Idescat, a partir dels fitxers d'afiliacions i comptes de cotització de la Tresoreria General de la Seguretat Social. Unitats: Afiliacions. Notes: Els resultats estan arrodonits a valors múltiples de 5. Per aquesta raó algun total pot no coincidir amb la suma de la seva desagregació. Les afiliacions al Règim especial de treballadors autònoms es classifiquen segons la ubicació de la seva activitat.