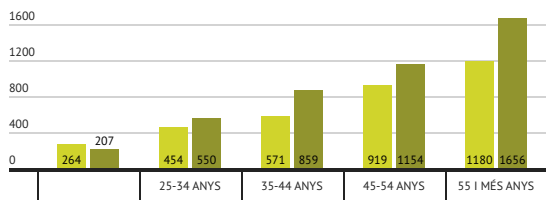
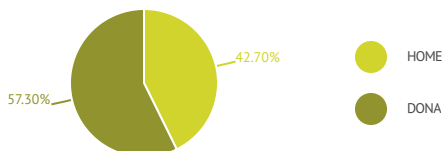


EVOLUCIÓ DE L'ATUR REGISTRAT. COMARCA DEL GARRAF. ANY 2022-2023

ANY 2022-2023	NOVEMBRE	DESEMBRE	GENER	FEBRER	MARÇ
Nombre d'aurats	7.850	7.722	7.787	7.899	7.814
TAXA D'ATUR (%)	12,11	11,94	12,03	12,18	12,07

* NOTA: taxes d'atur calculades d'acord amb el nou mètode de càlcul de la taxa d'atur registral del Departament d'Empresa i Ocupació (DEMO).

GARRAF	< 25 anys		25-34 anys		35-44 anys		45-54 anys		55 i més anys		TOTAL		TAXA D'ATUR
	HOME	DONA	HOME	DONA	HOME	DONA	HOME	DONA	HOME	DONA	HOME	DONA	
CANYELLES	11	3	11	19	25	34	39	41	33	52	119	149	13,84%
CUBELLES	34	28	51	59	65	102	108	138	128	180	386	507	14,14%
OLIVELLA	11	3	12	10	20	26	27	36	29	32	99	107	14,21%
SANT PERE DE RIBES	55	42	93	127	123	203	182	256	233	360	686	988	12,23%
SITGES	22	20	68	64	73	102	126	144	161	232	450	562	9,20%
VILANOVA I LA GELTRÚ	131	111	219	271	265	392	437	539	596	800	1.648	2.113	12,38%
TOTAL COMARCA	264	207	454	550	571	859	919	1.154	1.180	1.656	3.388	4.426	12,07%



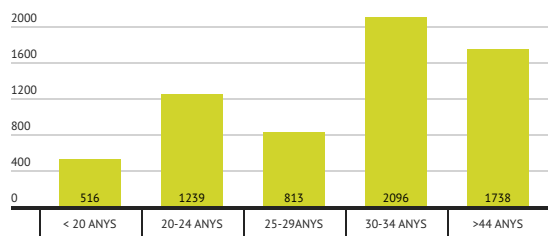
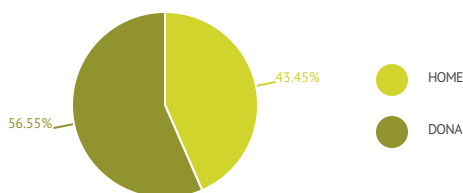
ATUR REGISTRAT PER NIVELL ACADÈMIC I PER ACTIVITAT ECONÒMICA

GARRAF	SENSE ESTUDIS	ESTUDIS PRIMARIS INCOM.	ESTUDIS PRIMARIS COM.	PROGR. FORM. PROF.	EDUCACIÓ GENERAL	TEC. I PROF. SUP.	UNIV. 1r CICLE	UNIV. 2n i 3r CICLE	ALTRES ESTUDIS POST-SEC	TOTAL
CANYELLES	-	4	19	37	173	21	4	10	-	268
CUBELLES	2	24	70	119	531	81	18	47	1	893
OLIVELLA	-	2	18	32	117	23	1	13	-	206
SANT PERE DE RIBES	15	73	173	139	1.037	108	38	91	-	1.674
SITGES	8	19	79	81	575	76	34	139	1	1.012
VILANOVA I LA GELTRÚ	38	172	429	343	2.211	275	78	213	2	3.761
TOTAL COMARCA	63	294	788	751	4.644	584	173	513	4	7.814

GARRAF	AGRICULTURA		INDÚSTRIA		CONSTRUCCIÓ		SERVEIS		SENSE OCUPACIÓ ANTERIOR		TOTAL	
	HOME	DONA	HOME	DONA	HOME	DONA	HOME	DONA	HOME	DONA	HOME	DONA
CANYELLES	2	1	18	6	20	5	76	136	3	1	119	149
CUBELLES	8	3	49	30	60	9	244	445	25	20	386	507
OLIVELLA	1	-	17	6	11	-	65	97	5	4	99	107
SANT PERE DE RIBES	14	3	93	58	135	27	413	824	31	76	686	988
SITGES	-	-	39	20	40	9	349	498	22	35	450	562
VILANOVA I LA GELTRÚ	27	10	277	128	264	44	992	1.737	88	194	1.648	2.113
TOTAL COMARCA	52	17	493	248	530	94	2.139	3.737	174	330	3.388	4.426

CONTRACTACIÓ REGISTRADA PER SEXE I EDATS (1R TRIMESTRE 2023)

GARRAF	HOMES	DONES	TOTAL	< 20 ANYS	20-24 ANYS	25-29 ANYS	30-34 ANYS	>44 ANYS	TOTAL
CANYELLES	45	22	67	6	7	4	22	28	67
CUBELLES	148	181	329	31	70	38	107	83	329
OLIVELLA	25	47	72	4	12	11	22	23	72
SANT PERE DE RIBES	313	338	651	41	123	78	226	183	651
SITGES	797	855	1.652	141	324	242	493	452	1.652
VILANOVA I LA GELTRÚ	1.719	1.912	3.631	293	703	440	1.226	969	3.631
TOTAL COMARCA	3.047	3.355	6.402	516	1.239	813	2.096	1.738	6.402



CONTRACTACIÓ REGISTRADA PER TIPUS DE CONTRACTE ECONÒMIC I PER SECTORS ECONÒMICS (1R TRIMESTRE 2023)

GARRAF	CIRCU.PROD	INTERINIMITAT	TEMPORAL BONIF PERSONES DISCAPACITAT	INSERCIÓ	RELLEU	JUBILACIÓ PARCIAL	PRÀCTIQUES	ALTRES CONTR.	INDEFINITS	TOTAL
CANYELLES	17	1	-	3	-	-	-	-	46	67
CUBELLES	72	45	-	2	-	1	1	1	207	329
OLIVELLA	34	17	-	-	-	-	-	-	21	72
SANT PERE DE RIBES	144	76	-	16	1	1	1	6	406	651
SITGES	460	145	-	21	1	2	1	2	1020	1.652
VILANOVA I LA GELTRÚ	1.570	460	5	14	1	2	6	16	1557	3.631
TOTAL COMARCA	2.297	744	5	56	3	6	9	25	3.257	6.402

GARRAF	AGRICULTURA	INDÚSTRIA	CONSTRUCCIÓ	SERVEIS	TOTAL
CANYELLES	-	10	11	46	67
CUBELLES	-	13	25	291	329
OLIVELLA	1	1	6	64	72
SANT PERE DE RIBES	11	39	51	550	651
SITGES	1	32	64	1.555	1.652
VILANOVA I LA GELTRÚ	20	365	201	3.045	3.631
TOTAL COMARCA	33	460	358	5.551	6.402