

INFORME DE CONJUNTURA ECONÒMICA

GARRAF | ALT PENEDEÈS | BAIX PENEDEÈS

Núm. 54

Febrer
2024



Una publicació de la FEGP

Amb el suport de:

Amb la col·laboració de:



Aquesta obra està subjecta a la llicència Creative Commons de Reconeixement No Comercial Sense Obra Derivada (by-nc-nd).

Es permet la reproducció, distribució i comunicació pública de l'obra sempre que se'n reconegui l'autoria. No es permet l'ús comercial de l'obra ni la generació d'obres derivades sense l'autorització de la FEGP



Data de publicació: 29-02-2024

Els números anteriors es poden consultar a: <http://www.fegp.cat/>

La Federació Empresarial del Gran Penedès (FEGP) no s'identifica necessàriament amb l'opinió dels autors.

Informe elaborat per



Autors:
Sr. David Moreno i Lobera

Activa Prospect SL
(Research & Solutions)
Centre d'Empreses de Noves
Tecnologies
Parc Tecnològic del Vallès
08290 Cerdanyola del Vallès

Tel. +34 935 820 177
Fax. +34 935 801 354
activapropect@activapropect.cat
<http://www.activapropect.cat>

Sumari

Context internacional i nacional	1
Garraf.....	5
Alt Penedès	11
Baix Penedès	17
Annex de taules i gràfics	23
Consideracions metodològiques.....	33

Context internacional i nacional

L'economia mundial exhibeix una resiliència notable davant reptes globals, impulsant un creixement sostingut malgrat la incertesa

L'economia mundial ha demostrat una forta resiliència enfront a reptes com la pandèmia de COVID-19, el conflicte a Ucraïna i l'augment del cost de vida, amb una inflació que, després de picar el 2022, ha començat a disminuir ràpidament, sense perjudicar l'ocupació o l'activitat econòmica. Això s'ha dut a terme mitjançant millores en l'oferta i polítiques monetàries estrictes. Segons el FMI, els Estats Units han liderat el creixement entre les economies desenvolupades, amb Alemanya experimentant una recuperació notable. Al mateix temps, economies emergents com Turquia, Rússia i Sud-àfrica han vist expansions moderades, amb una inflació en descens el 2023. El creixement global ha excedit les expectatives a la segona meitat de 2023, impulsat per l'augment de la despesa pública i privada i una major participació laboral, tot i els desafiaments en les cadenes de subministrament.

El panorama ha estat afectat per la persistència de la COVID-19, tensions geopolítiques, interrupcions en les cadenes de subministrament i canvis en les polítiques monetàries, amb efectes variats per regió. Malgrat això, s'ha observat una recuperació gradual en zones com la zona euro, el Regne Unit i l'Àfrica subsahariana, i s'espera un creixement continu en economies emergents i en desenvolupament, encara que requereixen ajustos en les polítiques econòmiques. Aquests factors han configurat un escenari global de complexitat, destacant la importància de polítiques adequades per gestionar la inflació i promoure un creixement sostenible.

Durant la segona meitat del 2023, el creixement econòmic als Estats Units i en diverses economies emergents i en desenvolupament ha superat les expectatives, empès per un increment en la despesa tant pública com privada. Els estalvis acumulats durant el període pandèmic i un augment en la taxa de participació laboral han contribuït a l'expansió de l'oferta, malgrat els reptes persistents en les cadenes de subministrament.

L'anàlisi més recent del Fons Monetari Internacional assenyala múltiples factors que han influït en el panorama econòmic global durant aquest període. En primer lloc, la continuïtat de la COVID-19 ha mantingut la seva influència sobre l'economia, amb un impacte diferenciat segons la regió. Malgrat un avanç considerable en la campanya de vacunació a nivell global, les onades de contagis continuen afectant sectors clau en diverses economies, especialment en aquelles emergents, ralentitzant així el creixement econòmic.

D'altra banda, les tensions geopolítiques i la inestabilitat política han deixat la seva empremta, especialment a l'Orient Mitjà i Àfrica del Nord, on la volatilitat política ha afectat l'entorn econòmic.

A més, les perturbacions en les cadenes de subministrament i l'escassetat de matèries primeres han generat desafiaments tant per a la producció com per al consum en diversos sectors, impactant negativament fabricants i consumidors arreu del món.

Finalment, les variacions en les polítiques monetàries i les taxes d'interès han tingut repercussions en el marc financer internacional, exigint una resposta adaptable per part dels bancs centrals.

Aquests factors, amb una incidència i conseqüències diverses segons el context de cada país i regió, han marcat significativament l'economia durant aquest últim semestre, configurant un escenari de complexitat i desafiament a nivell mundial.

Les autoritats monetàries han implementat polítiques restrictives per combatre la inflació, encara que s'anticipa que altes taxes d'interès i la reducció del suport fiscal, en un entorn de deute elevat, podrien limitar el creixement econòmic el 2024. Aquestes polítiques han incrementat els costos d'endeutament, dificultant el refinançament i la inversió empresarial, però amb la caiguda de la inflació, es preveu una relaxació progressiva d'aquestes mesures. Les decisions sobre taxes d'interès varien segons el país, reflectint una asincronia global i divergències en les estratègies de política monetària necessàries per preservar l'estabilitat de preus.

Les autoritats monetàries ajusten polítiques per combatre la inflació i assegurar el creixement sostenible, malgrat els reptes del 2024

Els costos d'endeutament elevats afecten economies avançades i emergents, on el deute públic ha crescut significativament. És crucial un seguiment atent de les condicions de finançament i l'ús de polítiques monetàries per prevenir tensions financeres. A més, les reformes estructurals que fomenten l'oferta poden ajudar a reduir la inflació i el deute.

L'informe de Perspectives Econòmiques Mundials de gener de 2024 destaca diverses respostes de les autoritats monetàries als desafiaments globals, incloent la gestió de la inflació, la relaxació monetària en països amb inflació decreixent, la consolidació fiscal per frenar l'augment del deute públic, i la importància de la coordinació multilateral per gestionar el deute i mitigar els efectes del canvi climàtic. Aquestes accions busquen adreçar els reptes econòmics actuals, assegurant la estabilitat i un creixement sostenible a nivell mundial

Per al 2024, s'espera que el creixement mundial es mantingui estable al 3,1%, incrementant-se lleugerament al 3,2% el 2025, xifres que es mantenen per sota de la mitjana històrica del 3,8% del període 2000-2019. Aquesta previsió lleugerament

optimista respecte a estimacions anteriors, segons l'FMI, reflecteix una resiliència inesperada en economies clau com els Estats Units i certes economies emergents, així com l'impacte positiu de l'estímul fiscal en la Xina.

El creixement mundial es mantindrà estable fins al 2025, amb lleugeres millores malgrat els desafiaments globals

En termes regionals, les economies avançades experimentaran un creixement del PIB real entre el 1,5% i l'1,8% durant els anys 2024 i 2025, mentre que les economies emergents i en desenvolupament veuran una disminució del seu creixement del 5,4% en 2023 a un 4,8% en 2025. Específicament, els Estats Units anticipen un creixement del 1,7% el 2025, i la zona euro preveu un augment consistent del 1,7% tant el 2024 com el 2025.

L'informe destaca la robusta recuperació dels Estats Units, impulsada per polítiques industrials i fiscals, així com per un consum privat fortificat per l'estalvi acumulat. En contrapartida, la zona euro mostra una recuperació més modesta. A nivell global, s'espera que la inflació segueixi una tendència a la baixa, acostant-se als objectius dels bancs centrals, en un context on es preveu l'adopció de mesures polítiques per preservar l'estabilitat de preus.

Per regions, s'observa un panorama variat: mentre la zona de l'euro i el Regne Unit mostren senyals de creixement moderat, l'Àfrica subsahariana i altres economies emergents i en desenvolupament presenten perspectives de creixement més dinàmiques, ajustant-se a les condicions econòmiques globals i polítiques internes. Aquestes projeccions evidencien la diversitat de trajectòries econòmiques i els reptes i oportunitats que afrontaran diferents regions en els propers anys.

L'escenari econòmic global es caracteritza per un equilibri entre riscos i oportunitats segons l'informe de Perspectives

Equilibri entre riscos i oportunitats defineix l'escenari econòmic global per al 2024, segons l'informe de Perspectives Econòmiques Mundials de l'FMI

Econòmiques Mundials de gener de 2024. Per una banda, s'obre la porta a un creixement més elevat del que s'havia anticipat, impulsat per l'evolució tecnològica, especialment a través de la intel·ligència artificial, la qual té el potencial de fomentar la productivitat i reduir les

desigualtats. D'altra banda, preocupacions com les tensions geopolítiques, el canvi climàtic i les interrupcions en les cadenes de subministrament podrien frenar aquest creixement. Especialment, els riscos inclouen la possibilitat d'un "aterratge bruscat" econòmic, l'escalada en els preus de les matèries primeres i la fragmentació geoeconòmica, que podrien provocar xocs negatius globals.

Al mateix temps, hi ha oportunitats significatives per al creixement econòmic, especialment si es produeix una desinflació progressiva i s'accelerem les reformes favorables a la oferta. Aquestes accions podrien fomentar la inversió estrangera, augmentar la productivitat i facilitar una

convergència cap a nivells de renda més alts, especialment en economies emergents i en desenvolupament. Tanmateix, l'impacte d'aquests factors varia segons la regió, amb economies avançades que possiblement es beneficiaran abans de l'impuls tecnològic en comparació amb els mercats emergents.

En resum, mentre que l'economia mundial s'enfronta a desafiaments significatius que podrien afectar negativament les perspectives de creixement, també es presenten diverses oportunitats que, si s'aprofiten adequadament, podrien conduir a un desenvolupament econòmic més sostenible i equitatiu.

La **zona euro** afronta un període de debilitat, amb moltes de les seves economies al llindar de l'estancament, incloent la indústria alemanya, que lluita amb problemes de competitivitat i les repercussions de xocs de costos. La previsió de creixement per al 2024 s'ha rebaixat al 1,6%, reflectint un inici d'any amb poc dinamisme i un impacte negatiu de l'encariment

La zona euro davant un futur incert: estancament i reptes estructurals posen a prova la resiliència

del crèdit en la inversió i l'activitat empresarial. Això s'afegeix a les dificultats provocades per l'augment dels tipus d'interès i una pèrdua de competitivitat internacional, en un moment de demanda exterior feble. Tot i això, s'espera un creixement superior al del 2023, quan la zona euro va experimentar una quasi recessió, beneficiant-se d'una desacceleració de la inflació i uns mercats laborals forts. Alemanya, el motor econòmic d'Europa, ha entrat en recessió tècnica el 2023, amb l'FMI retallant les seves previsions de creixement per al 2024 a un modest 0,5%. El model econòmic alemany, basat en la indústria i les exportacions, s'ha vist particularment afectat per xocs de costos, incertesa geopolítica i l'encariment del crèdit. Les dificultats per impulsar la inversió, juntament amb la retirada progressiva d'estímul fiscal i la pèrdua de competitivitat en els mercats d'exportació, especialment davant la Xina, suggereixen problemes estructurals a llarg termini per a Alemanya, incloent la manca de mà d'obra qualificada.

Els indicadors avançats, com l'índex PMI, suggereixen una continuació de la contracció en la manufactura europea durant el 2023, situant-se per sota del llindar d'expansió de 50 punts. Tot i així, mostren signes de millora que podrien indicar una recuperació lleugera, especialment des del segon trimestre de l'any. La manufactura alemanya, tot i mantenir-se en un rang desfavorable, assenyalava les millors puntuacions en 11 mesos, encara que s'enfronta a tensions per dificultats en el transport marítim. D'altra banda, el sector serveis de la zona euro mostra una contracció moderada des de finals del 2023, però amb una tendència positiva en l'ampliació de plantilles, reflectint un optimisme cap a una millora sostinguda al llarg del 2024.

Durant el 2023, **Espanya** s'ha destacat com el motor de creixement de la zona euro, assolint un augment del PIB del 2,5%, situant-se per davant d'altres economies meridionals com Itàlia i Portugal. Aquesta dinàmica positiva s'atribueix

Espanya lidera el creixement a la zona euro el 2023, però enfronta una moderació prevista per al 2024

principalment a la robustesa del mercat laboral, que ha reforçat el consum familiar, juntament amb una demanda externa vigorosa. Tanmateix, aquest avanç es veu moderat per una disminució en la productivitat i per desafiaments econòmics a nivell regional. Encara amb aquests factors, l'FMI ha revisat lleugerament a la baixa les seves expectatives per a Espanya al 2024, establint-les en un creixement del 1,5%, una xifra encara notable dins el context europeu.

Per a l'any 2024, s'espera que Espanya experimenti una moderació en el seu creixement a causa d'una demanda exterior que perd força i un increment en les importacions. Les estimacions del Banc d'Espanya, amb un lleuger optimisme respecte a les de l'FMI, anticipen un creixement de l'1,6%, evidenciant una desaceleració notable i ajustant-se dues dècimes per sota de les previsions de setembre. Malgrat això, el consum domèstic continuaria essent un pilar clau per a l'economia, encara que s'enfronta a possibles adversitats per un accés més restrictiu al crèdit. Es preveu una moderació en el consum públic, mentre que la inversió guanyaria ímpetu amb un creixement previst del 2,7% en 2024. No obstant, aquesta revitalització implicaria un augment més pronunciat de les importacions respecte a les exportacions, conduint a un impacte negatiu de la demanda exterior neta sobre el creixement del PIB, en un entorn europeu encara debilitat.

Catalunya supera expectatives econòmiques el 2023 i es preveu un sòlid creixement per al 2024

Durant l'últim trimestre del 2023, l'economia de Catalunya va experimentar un notable creixement, amb un augment del PIB del 0,7% en termes trimestrals. Aquest dinamisme ha superat les expectatives, amb un ritme d'expansió que ha accelerat cap al final de l'any. Segons les dades preliminars de l'Idescat, el creixement interanual del PIB català va assolir un 2,8% durant aquest període, destacant-se significativament respecte a la tendència estancada de la zona euro.

Així, en un context en què l'economia europea mostra signes d'estancament, Catalunya emergeix com un cas destacat gràcies a una reacció econòmica notablement positiva. Es projecta que aquesta tendència ascendent es mantingui durant el 2024, estimulada per factors com la inversió, el consum privat i una millora progressiva en l'escenari internacional.

L'impuls econòmic del 2023 ha estat liderat per sectors com els serveis, que han experimentat un augment del 2,6%, i la indústria, amb un creixement del 3,7%, destacant especialment les branques tecnològiques i financeres. Aquesta dinàmica ha propulsat l'economia catalana més enllà dels nivells previs a la pandèmia, superant significativament les expectatives inicials.

El sector de la construcció ha registrat també un creixement positiu del 2,1% interanual, tot i que ha experimentat un descens en l'activitat, com es reflecteix en una caiguda del 8,2% en les llicències d'obra nova i un descens del 12,8% en el consum de ciment durant els últims tres mesos del 2023. Aquestes dades apunten a una recuperació més moderada en comparació amb altres àmbits d'activitat.

El sector del comerç ha mostrat una notable expansió, amb un increment del 9,7% en les vendes al detall durant el mateix període, subratllant una resiliència remarcable en el context post-pandèmic.

En el terreny del turisme, Catalunya ha experimentat una revifalla significativa, especialment pel que fa al turisme estranger, amb un augment del 49,6% en el moviment de passatgers aeroportuaris durant el 2023, superant els nivells pre-pandèmics.

Pel que fa a la indústria, aquest sector ha superat els reptes del 2022, assolint un creixement del 3,7% interanual al quart trimestre del 2023, impulsat per la millora en els costos energètics i un bon comportament en l'exportació de béns. Especialment, les exportacions de béns han crescut un 8,9% interanual fins a novembre de 2023, destacant el lideratge de productes farmacèutics, químics i tecnològics, que han marcat xifres rècord.

Pel que fa al mercat laboral s'ha observat un fort creixement de l'ocupació, amb un augment interanual de 197.600 persones. Tot i això, la caiguda de l'atur ha estat moderada a causa de l'entrada de nous actius al mercat laboral. En total, al quart trimestre del 2023 hi havia 366.600 persones sense feina, amb una taxa d'atur del 9,0%, que és un dels valors més baixos des de l'any 2008.

El mercat laboral català experimenta un robust creixement i la menor taxa d'atur des de 2008, amb una marcada preferència per la contractació indefinida

En relació amb la tipologia de contractes, s'observa una tendència cap a l'ocupació indefinida, la qual ha experimentat un creixement del 7,1% interanual. Això ha suposat una reducció de l'ocupació temporal, la qual ha arribat a un nou mínim històric del 13,3%. Aquesta tendència reflecteix una preferència per la contractació indefinida i una disminució de la temporalitat en el mercat laboral català.

En resum, les tendències observades en el mercat laboral català mostren un creixement de l'ocupació, una reducció moderada de l'atur i una preferència creixent cap a la contractació indefinida en detriment de la temporal. Aquestes dades reflecteixen una millora en la situació laboral de la regió i una major estabilitat en els llocs de treball.

L'economia catalana mostra resiliència davant la volatilitat energètica i els desafiaments logístics, impulsada per polítiques monetàries i fiscals que han resultat estratègiques

La resiliència de l'economia catalana davant les fluctuacions en els preus energètics i els

reptes dels subministraments s'ha reforçat gràcies a una sèrie de mesures i circumstàncies clau. La política monetària més estricta del Banc Central Europeu ha jugat un paper crucial en la moderació dels riscos associats a l'encariment del crèdit, essencial en una economia amb un alt percentatge de llars propietàries com la catalana. A més, la inflació ha mostrat signes de moderació recentment, alleujant aquests riscos.

Per altra banda, el Govern central ha començat a retirar gradualment les mesures antiinflacionistes, com l'ajust de l'IVA en els rebuts de gas i electricitat, estabilitzant parcialment els preus energètics per als consumidors catalans, malgrat l'eliminació del límit de preu al gas. D'altra banda, les tensions en el transport marítim global, exacerbades per conflictes com el del Mar Roig, han posat pressió sobre les cadenes de subministrament, augmentant els costos de transport i logística, encara que l'impacte total d'aquesta situació en els preus finals i en l'economia catalana està per determinar.

En conjunt, aquestes dinàmiques han jugat un paper determinant en la capacitat de l'economia catalana per navegar per les turbulències dels preus energètics i les interrupcions dels subministraments, assegurant una estabilitat relativa i minimitzant els efectes adversos en l'activitat econòmica.

Les perspectives de creixement econòmic per a Catalunya en el futur pròxim dibuixen un panorama de moderació amb una tendència cap a la resiliència, tot i confrontar-se amb un seguit

Catalunya davant el 2024:
creixement moderat i
resilient enmig
d'oportunitats i
desafiaments globals

d'incerteses i desafiaments que requeriran d'una gestió acurada per preservar l'estabilitat i impulsar el progrés econòmic. Segons les dades recollides per la Cambra de Comerç de Barcelona en el seu darrer informe de

conjuntura, es preveu que per al 2024, l'economia catalana experimenti un creixement robust, estimat en un 1,8%. Aquest escenari s'inscriu dins d'un context global marcat per factors de risc, com les tensions geopolítiques i els canvis en les polítiques internacionals, que podrien repercutir negativament en el comerç exterior i les inversions, així com les possibles reformes en l'àmbit laboral, que podrien incidir en l'ocupació i la competitivitat de les empreses.

No obstant això, Catalunya compta amb un ventall d'oportunitats per a la seva expansió econòmica, especialment a través de la diversificació cap a sectors d'alta innovació i amb un alt valor afegit, i fomentant la formació i la capacitat laboral. Aquestes accions estan destinades a millorar la productivitat laboral i, al mateix temps, a reforçar la competitivitat i el creixement sostenible a llarg termini.

L'arribada dels fons europeus Next Generation EU emergeix com una eina essencial per potenciar la inversió per treballador, un element clau per al desenvolupament econòmic de Catalunya i per a l'augment del benestar de la seva població. Aquest impuls financer té el potencial de mitigar les tendències negatives en la inversió i fomentar un augment de la productivitat laboral.

Tot i això, Catalunya s'enfronta a reptes significatius, com ara la falta de convergència en la inversió productiva i incerteses globals, incloent les tensions en el transport marítim, que podrien afectar l'estabilitat econòmica. A més, factors com la desacceleració del turisme i l'increment dels tipus d'interès suposen riscos addicionals per al creixement.

En vista d'aquest context, les projeccions per al 2024 indiquen un ritme de creixement econòmic caut, però resiliènt per a Catalunya, amb un camí ple d'oportunitats gràcies al suport dels fons Next Generation EU. Aquests recursos poden ser decisius per a una millora sostinguda de la inversió en capital humà i, per tant, per al benestar econòmic regional a llarg termini, enfront dels obstacles actuals.

Les perspectives per als propers anys estan marcades per diverses incerteses i factors d'influència sobre l'economia catalana. La Nota de Conjuntura Econòmica de febrer de 2024 preveu un 2024 caracteritzat per un creixement econòmic lent però constant, sustentat en una sèrie de factors favorables, com una inflació controlada, un mercat laboral dinàmic en sectors estratègics, la recuperació del comerç internacional, nivells moderats d'endeutament i el suport dels fons europeus.

És important reconèixer la complexitat dels factors que poden alterar l'economia catalana, incloent el panorama geopolític, l'especialització productiva, l'endeutament públic, la capacitat d'innovació i els desafiaments mediambientals. Això subratlla la necessitat d'una vigilància continuada i de mantenir-se alerta davant els canvis i oportunitats futurs.

Garraf

El Garraf consolida la seva recuperació amb un impuls significatiu dels serveis de mercat, la construcció i la indústria.

El treball assalariat reafirma la seva preeminència en la generació d'ocupació, mentre el treball autònom assoleix un màxim.

S'estabilitza el ritme de recuperació del teixit empresarial.

Llocs de treball i centres de treball

Els **llocs de treball** ha mostrat un increment interanual del 3,1% en mitjana el 2023, demostrant la capacitat de l'economia del Garraf per generar ocupació de manera sostinguda. Aquesta taxa de creixement, tot i que representa una moderació respecte a l'increment del 4,2% observat durant l'any 2022, es manté positiva i està en línia amb la recuperació progressiva post-crisi. Pel que fa al darrer trimestre de 2023, l'increment interanual s'ha situat en un 2,6%, assenyalant una estabilització en la dinàmica de creació de llocs de treball. Concloent l'any, la xifra absoluta d'afiliació assolida és de 37.986 persones, ressaltant la trajectòria de creixement laboral que, encara que no ha recuperat els nivells previs de 41.105 llocs de 2007, sí que mostra una recuperació significativa des del punt més baix de l'any 2013.

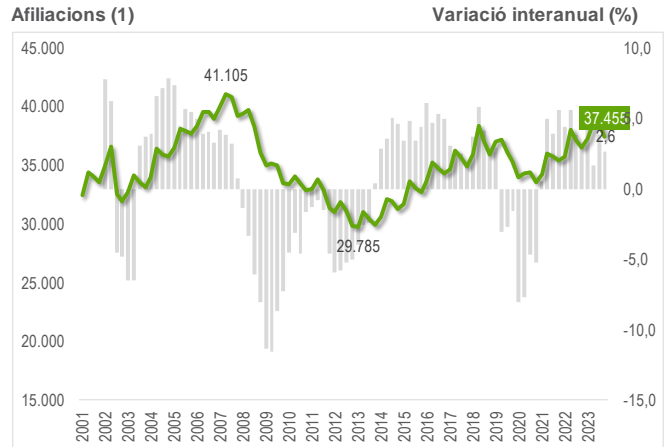
Al desembre de 2023 el Garraf ha experimentat un creixement del 2,6%, amb el sector serveis impulsant aquesta tendència amb un creixement del 1,5%. Dins d'aquest sector, les immobiliàries i els serveis empresarials han destacat amb un augment substancial del 0,9%, mentre que la construcció ha consolidat un avanç considerable del 0,5%. Pel que fa a la indústria, ha experimentat un augment del 0,7%, amb la maquinària i equipament elèctric i electrònic encapçalant aquesta expansió també en un 0,7%. No obstant això, altres àrees com la metal·lúrgia i l'alimentació han mostrat una estabilitat sense variacions remarcables.

Al tancar el 2023, el Garraf ha registrat un lleuger augment interanual del 0,6% en els centres de cotització, amb 4.042 centres actius al desembre. Aquesta dada confirma una estabilització en el teixit empresarial, mostrant una tendència de recuperació sostinguda després dels desafiaments econòmics recents

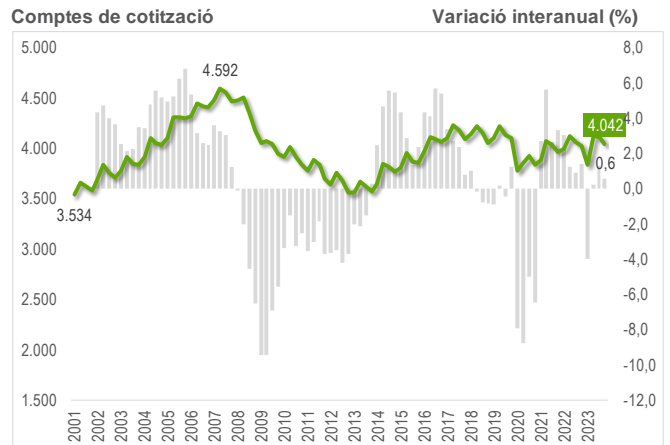
Treball autònom i assalariat

La generació d'ocupació al Garraf durant l'any 2023 ha continuat essent liderada pel **treball assalariat**, tot i una certa moderació respecte al creixement més intens dels anys anteriors. En el balanç anual, l'ocupació assalariada ha crescut un 3,6%, mentre que el **treball autònom** ha augmentat un 1,9%. Durant la segona meitat de 2023, el creixement de l'ocupació assalariada al Garraf va experimentar una moderació, passant d'un augment anual del 5,7% al primer trimestre a un 3,6% al tercer i un 3,0% al quart trimestre. En contrast, el treball autònom va veure una evolució positiva, intensificant el seu creixement del 1,6% al segon trimestre a un 2,3% al tercer, per tancar l'any amb un augment del 1,9%. A finals de desembre de 2023, el nombre total d'afiliacions en el règim assalariat va arribar a 25.870. D'altra banda, el treball autònom va establir un nou rècord amb 11.585 afiliacions.

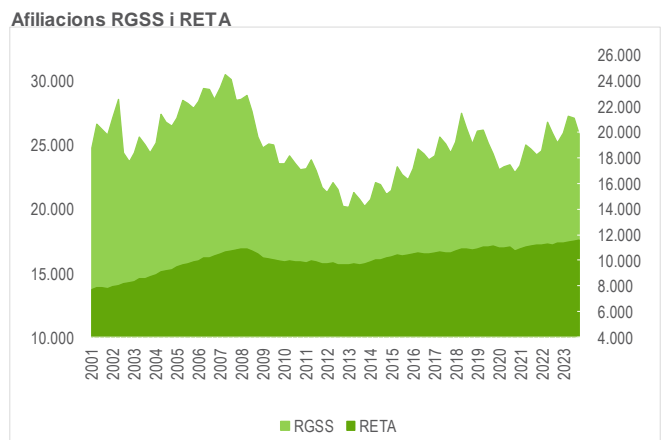
Llocs de treball



Centres de treball



Treball assalariat i autònom



Font: Activa Prospect, a partir de dades de l'Idescat. Fitxers d'afiliacions i comptes de cotització de la Tresoreria General de la Seguretat Social. (1) Inclou els règims RGSS i RETA.

L'atur al Garraf toca mínims històrics al 4t trimestre de 2023, superant les xifres del 2008, malgrat una reducció més moderada el 2023s. A finals d'any, es reactiva lleugerament la disminució de la taxa d'atur.

Les dades mostren un mercat laboral en transició, amb un impuls cap a la contractació indefinida que reflecteix un potencial augment de la qualitat de l'ocupació

Millora en seguretat laboral amb una baixada de la sinistralitat.

Atur

El Garraf ha tancat el 2023 amb una tendència decreixent en l'atur, disminuint un 2,3% en comparació amb l'any anterior, evidenciant una desaceleració respecte a la caiguda del 15,6% de 2022. Durant el 2023, es continua percebent una tendència a la reducció de l'atur, però amb un ritme més lent, tanmateix en els últims dos trimestres del 2023, s'observa un augment en el ritme de reducció de l'atur. La taxa d'atur ha millorat lleugerament, des d'un 10,3% al començament de l'any fins a un 10,0% al final, tocant un mínim del 9,7% al tercer trimestre, la xifra més baixa des de l'inici del registre el 2008. Malgrat aquests avanços, la posició del Garraf en la reducció d'atur a Catalunya es manté en un rang mitjà-baix, situant-se en la 17a posició entre les comarques, en un context on 34 comarques han experimentat millores.

Durant el 2023, el Garraf ha experimentat una notable recuperació econòmica després dels desafiaments pandèmics, evidenciant una disminució destacada de l'atur, sobretot en la indústria amb una reducció de 93 treballadors (-11,8%) i el comerç amb 61 menys (-4,5%). La mediació financera ha vist la major caiguda percentual amb un -19,0%, mentre que transport i comunicacions han reduït l'atur en 12 persones (-6,2%). Contràriament, l'Administració i Seguretat Social han registrat un lleuger augment de 9 casos (+3,1%).

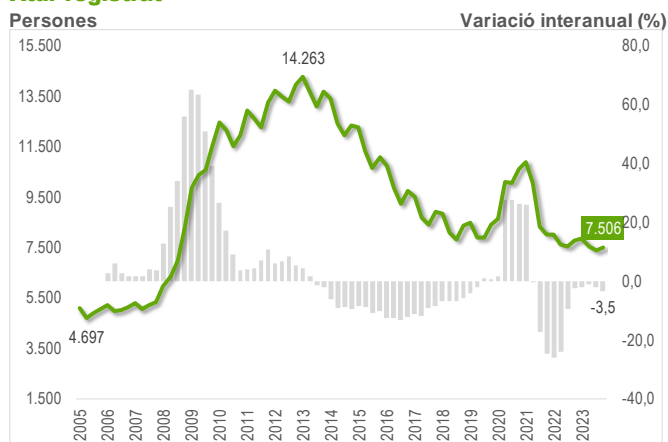
Contractació

Al finalitzar el 2023, el mercat laboral del Garraf ha experimentat una reducció general de la contractació del -13,1% comparat amb l'any anterior, amb un total de 7.248 contractes signats. No obstant això, la contractació indefinida ha crescut un 4,7%, representant el 50,4% del total de contractacions, reflectint una tendència cap a la millora de l'estabilitat en l'ocupació. Al quart trimestre de 2023, es detecta un increment de la temporalitat, amb un 56,4% del total de contractes. Aquest canvi pot estar associat amb l'estacionalitat característica de final d'any. La contractació indefinida al final de l'any ha assolit 3.094 contractes, mentre que la temporal ha pujat a 4.004 contractes, mostrant un augment de la temporalitat en comparació amb els trimestres anteriors del 2023.

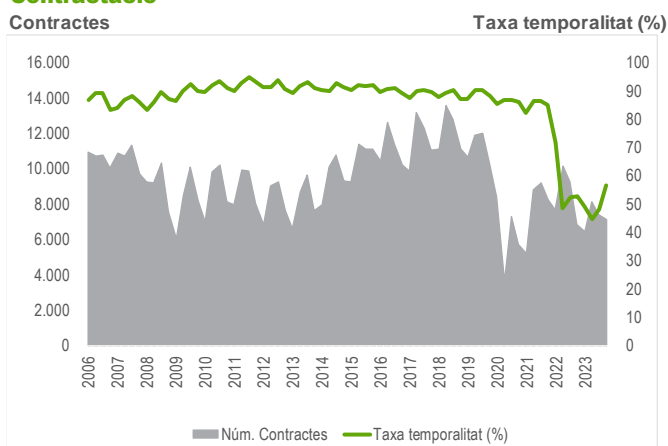
Sinistralitat laboral

Durant el 2023, la sinistralitat laboral al Garraf ha experimentat una notable volatilitat, iniciant l'any amb un increment de la sinistralitat al primer trimestre, seguit d'una reducció dràstica en el segon trimestre. Encara que no disposem de dades del final d'any, la tendència mostra una millora en la seguretat laboral al llarg de l'any, reflectida en una disminució de l'índex d'incidència (de 1.020,3). Concretament, el nombre d'accidents ha descendit a 276 en el tercer trimestre, representant una baixada interanual del 18,6%.

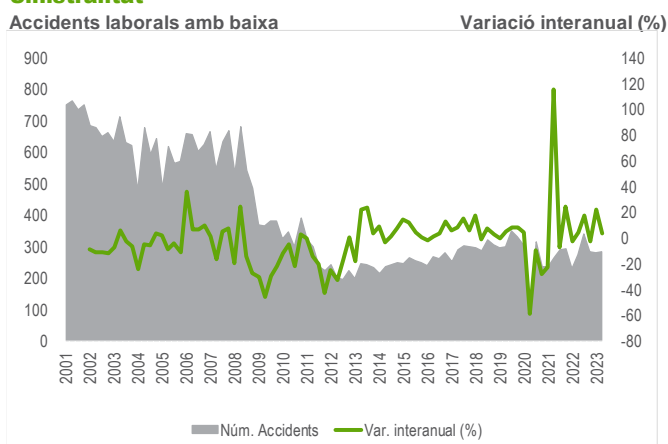
Atur registrat



Contractació



Sinistralitat



Font: Activa Prospect, a partir de dades de l'Observatori del Treball i Model Productiu de la Generalitat de Catalunya.

El sector de Serveis es reafirma com a motor d'ocupació amb l'impuls d'Immobiliàries i serveis empresarials i Educació, mentre la Hosteleria manté estabilitat en els llocs de treball

El segon semestre de 2023 ha experimentat un ritme més moderat en la generació d'ocupació dins del sector Serveis, amb una taxa interanual positiva del 3,0% i un màxim de 30.960 llocs de treball al juny. Tot i això, hi ha hagut una lleugera reducció a un creixement del 2,7% en la segona meitat de l'any, comparat amb el 3,4% del primer semestre. Aquesta tendència a la baixa també s'ha notat trimestralment, disminuint del 3,5% al tercer trimestre a un 1,9% al final de l'any. Els Serveis de mercat, amb un creixement del 3,3%, han superat els Serveis no de mercat, que han crescut un 2,4%. Dins els Serveis, Immobiliàries i serveis empresarials han liderat l'increment d'ocupació amb 320 nous llocs de treball, i juntament amb l'Educació i altres activitats socials, que han sumat 75 i 120 llocs respectivament, han impulsat el creixement laboral. En contraposició, la Hosteleria ha mantingut una estabilitat amb una mínima caiguda de 5 llocs de treball. La Mediació financera, tot i el seu menor volum, ha destacat per un augment del 8,2%, afegint 20 llocs de treball.

El sector reflecteix un retrocés lleuger del -0,3% en centres de cotització durant el 2023, frenant la recuperació previ. Encara que el 2020 va patir una caiguda marcada per la pandèmia, des del 2021 s'han observat millores, culminant en un increment del 1,3% al segon semestre del 2023. No obstant això, els 3.353 centres actuals no arriben al màxim de 3.523 assolits el 2017.

El comerç consolidant la seva recuperació després dels desafiaments del 2020

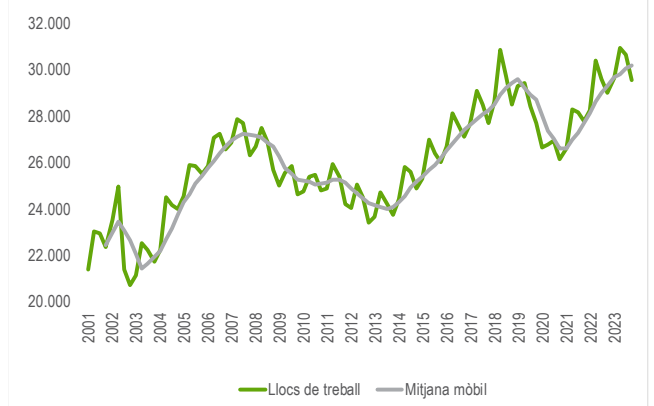
El **Comerç** ha experimentat una millora substancial al 2023, mostrant un creixement anual del 2,2% i consolidant una recuperació gradual després del pronunciat declivi del -6,4% viscut al 2020. Durant el primer semestre de l'any, s'ha registrat un augment de l'ocupació del 2,4%, seguit d'un també positiu 2,0% al segon semestre. Amb un total de 6.970 llocs de treball al desembre, el sector es manté lleugerament per sota dels nivells del 2019 (un 1,1%), però mostra signes d'una trajectòria ascendent després de la contracció marcada per la incertesa global. Comparativament, el Comerç se situa en el 22è lloc en termes de rendiment. En quant als comptes de cotització, aquests han registrat una dinàmica negativa el quart semestre de l'any, amb una pèrdua del 0,3% dels establiments ocupadors.

Moderació en la recuperació hotelera al 2023

L'**Hosteleria** modera el seu creixement al 2023 amb un increment d'ocupació de l'1,9%, reflectint una continuació en la recuperació iniciada després del 2020 però a un pas més pausat. Malgrat un començament d'any prometedor amb un augment del 2,6% al primer semestre, el ritme de creixement ha disminuït lleugerament al segon semestre fins a l'1,2%. Aquest canvi de tendència situa l'ocupació al sector lleugerament per damunt dels nivells anteriors a la pandèmia, 126 llocs per sobre del 2019, evidenciant una resiliència sostinguda. La variació trimestral mostra un pic al març seguit d'una recaiguda al juny i una recuperació modesta cap a finals d'any. Els comptes de cotització han reflectit aquesta moderació amb una lleugera caiguda interanual del 0,3%

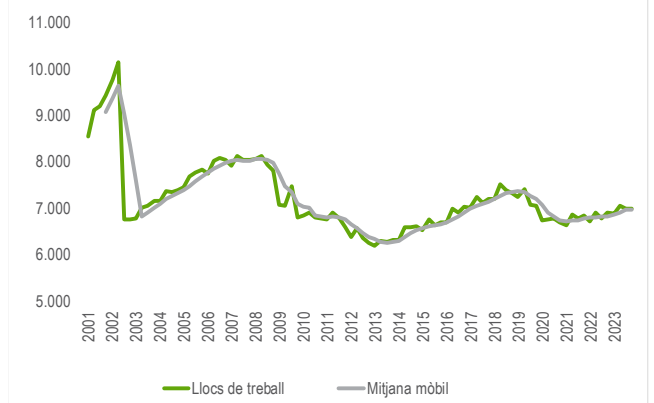
Llocs de treball. Serveis

Afiliacions (1)



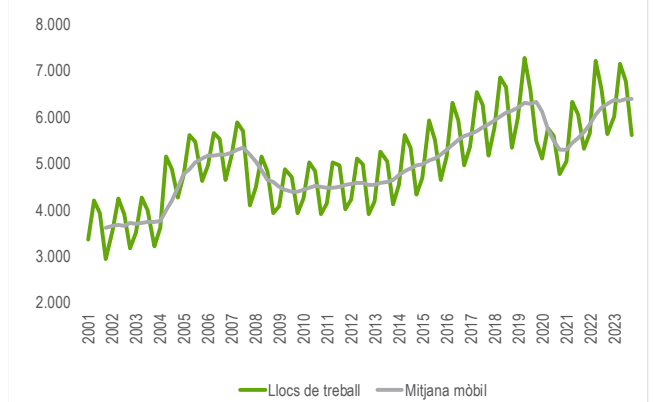
Llocs de treball. Comerç

Afiliacions (1)



Llocs de treball. Hosteleria

Afiliacions (1)



Font: Activa Prospect, a partir de dades de l'Idescat. Fitxers d'afiliacions i comptes de cotització de la Tresoreria General de la Seguretat Social. (1) Inclou els règims RGSS i RETA.

El sector de Transports i Comunicacions consolida la seva recuperació

Després d'afrontar repte significatius en anys recents, el sector de **Transport i Comunicacions** ha consolidat una trajectòria d'ascens durant el 2023, marcant una pujada anual de l'ocupació del 6,2%. Aquesta xifra suposa un canvi positiu després del retrocés de l'1,2% en 2021 i contrasta amb l'augment vigorós del 7,0% en 2022. La recuperació s'ha mantingut al llarg de l'any, amb un primer semestre particularment fort (9,8% d'increment) i una moderació en el segon semestre (2,6%). El pic més notable es va registrar al març amb un augment del 11,9%, i tot i que el ritme va disminuir lleugerament, el sector ha superat els nivells previs a la pandèmia un 4,0%. Malgrat aquesta dinàmica positiva, no s'ha recuperat el màxim històric de 1.548 llocs de treball de 2007. Durant el quart trimestre de 2023, els comptes de cotització han continuat la seva tendència expansiva, incrementant-se un 7,9% interanual (11 establiments més).

La Mediació financera recupera dinamisme a la segona meitat de 2023

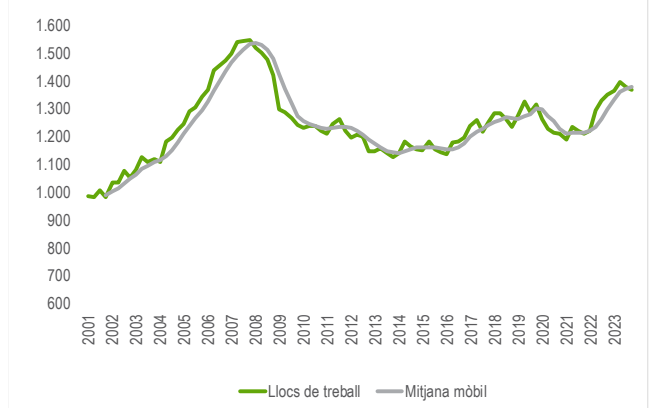
Després d'un any 2022 amb una baixada notable de l'ocupació en la Mediació financera, marcant un descens del 5,9%, i un augment en l'any anterior, el 2023 ha començat amb signes de contracció. La mitjana anual ha registrat una lleugera disminució del -0,6%. El primer semestre de l'any ha mostrat una caiguda significativa, amb una reducció de l'ocupació del 6,3%, incloent un primer trimestre particularment difícil amb un descens del 10,7%. No obstant això, la dinàmica ha canviat al segon semestre, on s'ha observat una recuperació amb un augment del 5,1%, suggerint un canvi de tendència. Aquesta millora es va veure reflectida en els llocs de treball al final de l'any, on es va passar de -1,9% al juny a un creixement del 2,0% al setembre i un fort augment del 8,2% al desembre. Respecte als comptes de cotització, s'ha observat un increment del 5,9% el quart trimestre, amb un total de 2 comptes més en comparació amb el mateix període del 2022 i un balanç anual molt positiu.

Les Immobiliàries i serveis empresarials mantenen el creixement robust el 2023

Durant l'any 2023, les Immobiliàries i serveis empresarials al Garraf ha mantingut una dinàmica positiva, registrant un augment mitjà anual de l'ocupació del 5,8%. Aquest desenvolupament positiu continua l'impuls del 2022, que va veure un increment del 8,0%, i representa una continuïtat en la recuperació des de la caiguda del 2,5% en 2020. Amb un creixement del 5,5% al primer semestre, seguit per un lleuger ascens al 6,1% durant el segon semestre, l'any ha tancat amb fortalesa. El mes de setembre de 2023 es va assolir un màxim històric amb 6.115 afiliacions, superant així els nivells anteriors a la pandèmia en un 21,1%, o el que és el mateix, amb un increment net de 1.053 llocs de treball respecte a desembre de 2019. Aquesta evolució ha propulsat el Garraf a la onzena posició dins del rànquing comarcal català pel que fa al creixement d'aquest sector. La tendència trimestral ha mostrat un començament d'any robust amb un augment del 6,9% al març, moderant-se al juny amb un 4,1%, i després repuntant al setembre i desembre amb increments del 6,6% i 5,6%, respectivament. El 2023 ha començat amb un lleuger descens dels comptes de cotització del 2,8% al primer semestre, però ha experimentat una revifada al segon semestre amb un increment del 3,8% i un 5,3% el 4T, assolint una millora total de 0,5% al final de l'any respecte a l'any anterior.

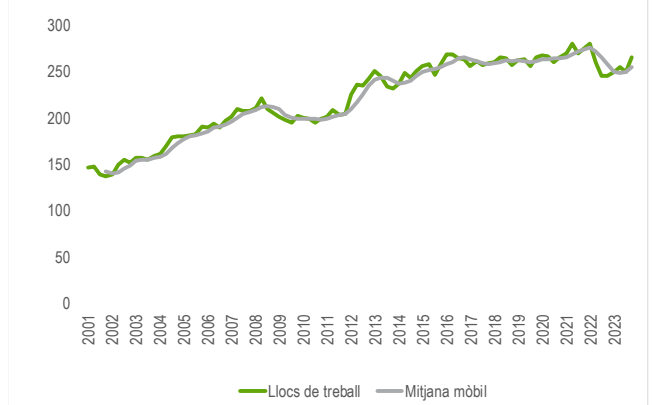
Llocs de treball. Transport i comunicacions

Afiliacions (1)



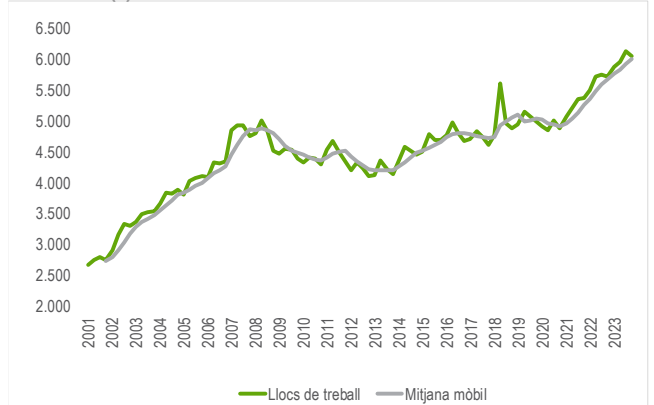
Llocs de treball. Mediació financera

Afiliacions (1)



Llocs de treball. Immobiliàries i serveis empresarials

Afiliacions (1)



Font: Activa Prospect, a partir de dades de l'Idescat. Fitxers d'afiliacions i comptes de cotització de la Tresoreria General de la Seguretat Social. (1) Inclou els règims RGSS i RETA.

L'Administració i Seguretat Social modera el creixement el 2023

El 2023 ha representat per a l'**Administració i la Seguretat Social** un any de moderació, marcant una discreta variació anual negativa en les afiliacions de -0,1%. Aquesta xifra evidencia una desacceleració respecte als augments més notables del 2021 i 2022, de 4,3% i 2,7% respectivament. Aquesta trajectòria ha comportat una fluctuació al llarg de l'any, iniciant-se amb un esperançador increment del 0,4% durant el primer semestre, que posteriorment ha retrocedit amb una caiguda del -0,6% al segon. Aquest comportament situa la comarca en un punt intermedi del teixit comarcal de Catalunya, ocupant la 24a posició en el rànquing. El dinamisme inicial del 4,3% a març ha cedit a una baixada del -3,4% a juny i una lleugera millora del 0,7% a setembre, acabant l'any amb una caiguda del -1,9% a desembre.

Educació: es manté la recuperació robusta després de la pandèmia

L'**Educació** al 2023 ha seguit una línia de creixement en afiliacions, amb un 3,9% anual, reafirmant l'augment del 4,6% de l'any passat. La primera meitat de l'any va veure un ascens més accentuat del 4,8%, que es va suavitzar al 3% en la segona. Al març es va assolir un pic de 2.090 afiliacions, tancant l'any amb 2.065, mostrant una tendència estable. Aquest rendiment situa la comarca en el lloc 18 del rànquing català. Trimestralment, l'any ha iniciat amb un augment del 5,3% i ha conclòs amb un 3,8% al desembre, tot i la lleugera variabilitat. Finalment, els comptes de cotització han registrat un lleuger descens al tancar el quart trimestre amb 144 comptes.

Moderació i creixement estable caracteritzen el sector de la Sanitat i Serveis Socials durant el 2023

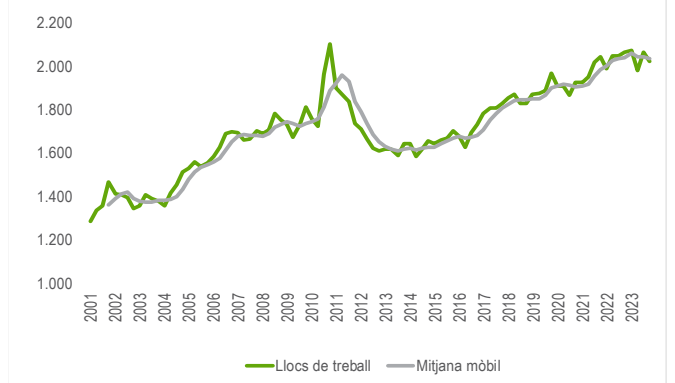
El segon trimestre de 2019 es va produir el canvi de la seu administrativa del Consorci Sanitari del Garraf, provocant una dràstica disminució de l'afiliació a la comarca de la **Sanitat i Serveis Socials** en favor de l'Alt Penedès. El 2023 ha estat un any d'ajustament, amb un augment lleuger de l'afiliació anual del 0,8%. Aquesta xifra reflecteix una normalització després de creixements més significatius en anys anteriors, com el 5,4% en 2021 i el 5,7% en 2022. El primer semestre de l'any ha mostrat un creixement moderat de l'afiliació del 2,0%, seguit d'un lleuger retrocés del -0,4% al segon semestre. Malgrat això, el sector ha tancat l'any amb 2.290 afiliacions, superant els nivells de 2019 i demostrant una dinàmica positiva a llarg termini. Amb un descens dels llocs de treball del -1,7% al desembre, la comarca es posiciona en un lloc més baix del rànquing comarcal (la 40a). Els comptes de cotització són de 149, amb un augment de 7 establiments respecte a l'any anterior.

Ritme de creixement sostingut a les Altres activitats socials

L'any 2023 ha evidenciat un avanç continuat en l'afiliació de les **Altres activitats socials i altres serveis**, consolidant així el creixement vigorós del 2022 amb un increment anual del 4,7%. La primera meitat de l'any ha començat amb un ascens moderat del 3,9%, seguit d'un augment més robust del 5,5% al segon semestre. Aquesta trajectòria positiva ha culminat amb un total de 2.920 afiliacions a desembre, superant significativament els registres de l'any 2019 per un 11,5%. Aquest dinamisme situa la comarca en una competitiva onzena posició en el rànquing comarcal de Catalunya. Trimestralment, el març va començar amb un 5,2%, juny va moderar-se al 2,5%, setembre va escalar al 6,7%, i desembre va tancar amb un 4,3%. Els comptes de cotització han pujat a 429, incrementant-se en 10 establiments.

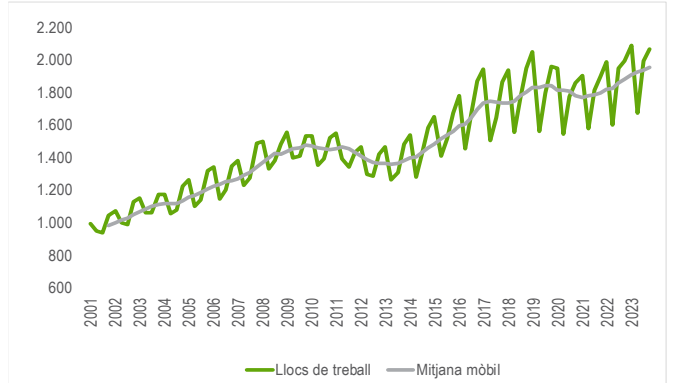
Llocs de treball. Administració i Seguretat Social

Afiliacions (1)



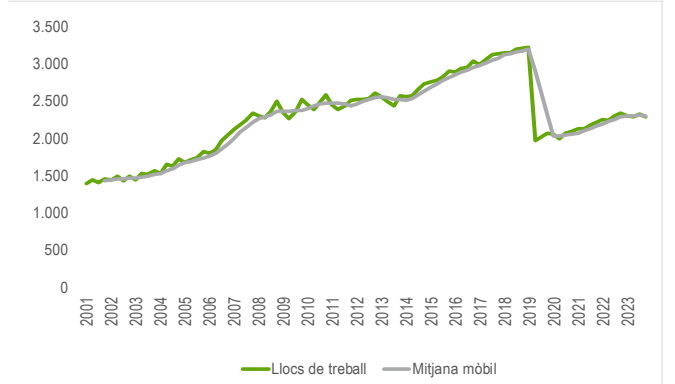
Llocs de treball. Educació

Afiliacions (1)



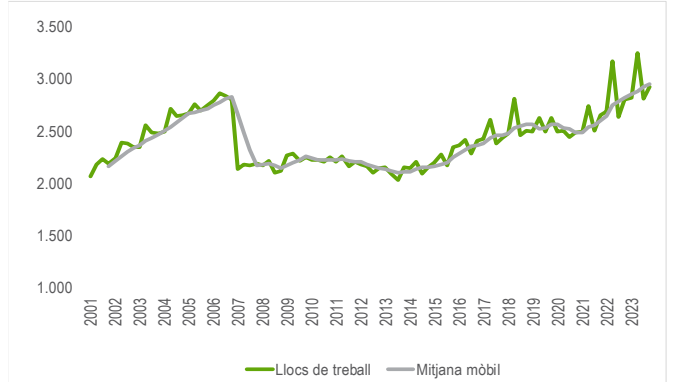
Llocs de treball. Sanitat i serveis socials

Afiliacions (1)



Llocs de treball. Altres activitats socials i altres serveis

Afiliacions (1)



Font: Activa Prospect, a partir de dades de l'Idescat. Fitxers d'afiliacions i comptes de cotització de la Tresoreria General de la Seguretat Social. (1) Inclou els règims RGSS i RETA.

La Construcció accelera la seva recuperació durant el 2023

Durant el 2023, la **Construcció** al Garraf ha registrat un augment d'afiliació del 3,0%, consolidant la tendència de creixement del 2,0% de l'any anterior. El semestre inicial ha mostrat un ascens del 2,5% en afiliacions, mentre que el segon semestre ha millorat fins al 3,5%. El desembre ha tancat amb un notable augment del 5,1%, evidenciant una recuperació robusta. Aquesta evolució ha col·locat la comarca en una destacada cinquena posició dins el rànquing comarcal. Els resultats mostren una recuperació efectiva després de la crisi, amb un guany net de 311 afiliacions des de 2019, un creixement del 9,7%. A finals de desembre de 2023, l'afiliació a la Construcció se situa en 3.515 efectius. L'evolució de l'ocupació ha estat marcada per la crisi financera i immobiliària de finals del 2007, que és quan l'activitat va registrar el seu màxim volum d'ocupació amb 7.537 llocs de treball. El mínim el marca el desembre de 2013 amb 2.228 afiliacions. Des de llavors, la Construcció al Garraf ha anat registrant una progressiva recuperació. L'activitat compta a juny de 2023 amb 469 empreses ocupadores, 8 menys que al 2022 (una disminució de l'1,7%).

L'activitat de construcció d'habitatges nous ha experimentat una moderació significativa. El nombre d'habitatges iniciats ha disminuït dràsticament en el darrer trimestre, passant de 258 **habitatges iniciats** en el tercer trimestre a tan sols 162 en el quart, reflectint una caiguda del 63,9%. Aquest descens assenyalava una desacceleració en l'arrencada de nous projectes residencials cap al final de l'any.

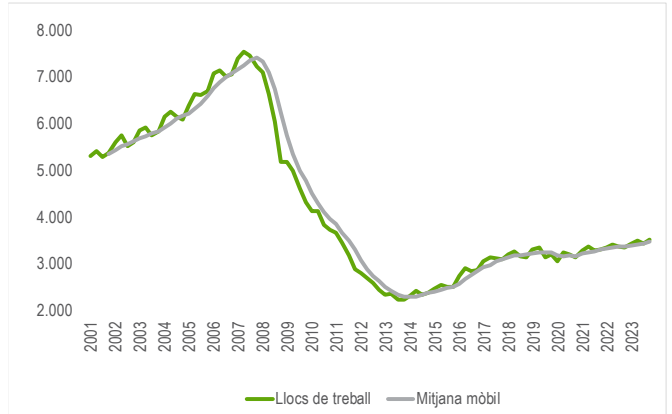
El sector industrial es reactiva amb força el 2023, demostrant resiliència i capacitat d'atracció d'inversions

L'afiliació en la **Indústria** ha mostrat un canvi cap a la recuperació en 2023, després de la contracció viscuda en 2020 i la baixada d'afiliació en 2022. El 2023 ha tancat amb una variació anual de l'afiliació del 3,9%, evidenciant un retorn al creixement. Durant el primer semestre, l'increment va ser lleuger amb un 0,9%, però en el segon semestre l'augment va ser més substancial, arribant al 6,9%. Aquesta millora es va veure especialment al desembre, on els llocs de treball van augmentar un 6,3%. Tot i que al juny l'augment era només del 0,2%, la segona meitat de l'any ha demostrat una forta dinàmica expansiva. A finals de 2023, l'afiliació a la Indústria ha assolit els 4.295 efectius, una millora respecte als 4.110 efectius de juny. Tot i això, el sector encara no ha recuperat els nivells pre-pandèmics, quedant un 5,9% per sota de les afiliacions de desembre de 2019. Aquesta evolució ha propulsat la comarca a la segona posició en el rànquing comarcal en termes de dinamisme industrial. Per la seva banda, els comptes de cotització es situen en 208,7 menys que el 2022.

L'any 2023 al Garraf ha estat marcat per l'arribada de MSTECH Europe a Vilanova i la Geltrú, un impuls per al sector de maquinària electrònica que ha augmentat l'afiliació un 27,8% al trimestre. Això contrasta amb la Fabricació de materials de transport, que ha sofert una baixada del -19,1% anual, agreujada per la sortida de Mahle i una caiguda del -23,1% al final de l'any. D'altra banda, la Maquinària i equipament mecànic ha crescut un 3,3%, i l'Alimentació, begudes i tabac ha mantingut un creixement estable (1,6%). Cal destacar també la Metal·lúrgia i productes metàl·lics, que ha mostrat un augment lleuger però constant, amb un increment del 0,6% en l'afiliació. Així mateix, els resultats de la indústria química han sigut notables amb una millora del 6,9%, i el reciclatge i la distribució d'energia han mantingut una evolució estable.

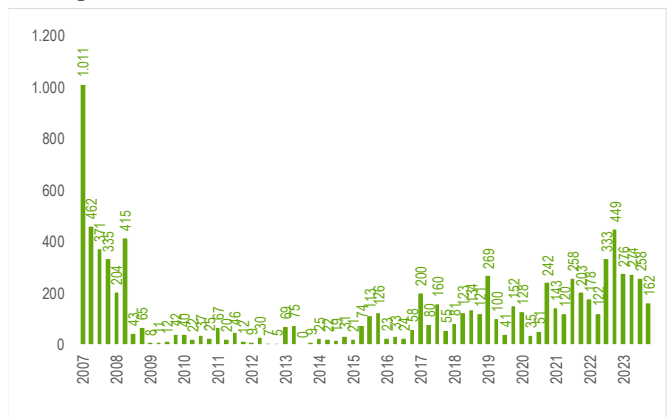
Llocs de treball. Construcció

Afiliacions (1)



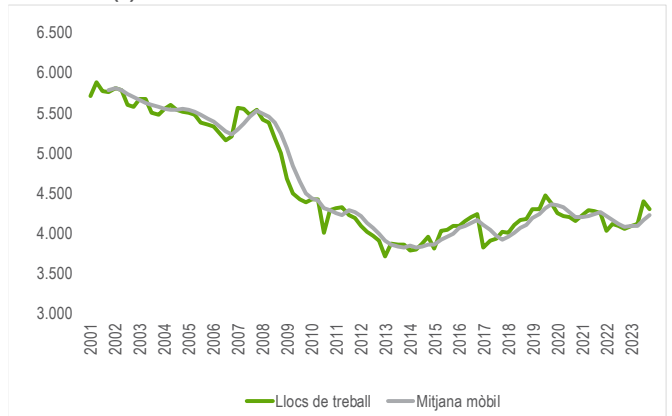
Activitat constructora residencial

Habitatges iniciats



Llocs de treball. Indústria

Afiliacions (1)



Font: Activa Prospect, a partir de dades de l'Idescat (fitxers d'afiliacions i comptes de cotització de la Tresoreria General de la Seguretat Social) i del Departament de Territori i Sostenibilitat de la Generalitat de Catalunya. (1) Inclou els règims RGSS i RETA.

Alt Penedès

L'Alt Penedès assoleix de nou màxims històrics en l'ocupació, liderat per l'auge en serveis malgrat el retrocés d'agricultura i indústria.

S'assoleix de nou un rècord en treball assalariat i s'apropa als màxims en autònom, marcant una recuperació robusta.

El teixit empresarial mostra signes de recuperació a finals del 2023.

Llocs de treball i centres de treball

Durant el 2023, l'Alt Penedès ha vist un augment sostingut en la creació de **llocs de treball**, assolint una mitjana anual de 43.341 llocs, que representa un creixement interanual del 3,0%. Aquesta tendència ha estat més accentuada en la segona meitat de l'any, on el creixement interanual del tercer trimestre va ser del 3,4%, consolidant-se amb un 3,2% al quart trimestre, superant així el creixement del primer semestre que va ser del 2,8%. Aquest dinamisme laboral ha portat la comarca a apropar-se als nivells màxims pre-crisi, amb desembre de 2023 marcant el punt més alt de la sèrie històrica amb 43.630 llocs de treball. Comparat amb el desembre de 2019, aquesta xifra representa 2.540 llocs de treball més, evidenciant una forta recuperació des dels impactes ocasionats per la pandèmia.

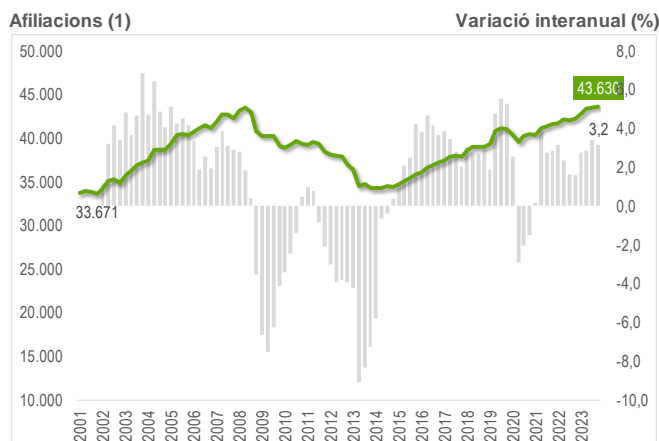
Durant l'any 2023, l'Alt Penedès ha registrat una expansió vigorosa del sector serveis, que ha aportat 3,3 punts al creixement global. El comerç s'ha erigit com el més dinàmic, amb una notable contribució a l'increment econòmic (1,4pp). De manera similar, la sanitat i els serveis socials, així com el transport i les comunicacions, han estat sectors clau, amb aportacions significatives al creixement. En contrast, la indústria ha registrat una petita replegada, amb una disminució de 0,1 punts que ha atenuat lleugerament el creixement global. Aquesta tendència a la baixa s'ha vist també en sectors com l'hoteleria, l'alimentació i el sector del cautxú i plàstic. L'agricultura ha reflectit una situació similar.

Al finalitzar el 2023, l'Alt Penedès ha registrat una lleugera disminució anual del -0,8% en el **teixit empresarial**. No obstant això, el segon semestre del 2023 ha experimentat una estabilització, tancant l'any amb un increment lleuger del 0,2% interanual. Encara que el juny de 2023 va registrar una petita caiguda del -0,4%, desembre va veure una lleugera millora, indicant una possible tendència a la recuperació. Comparant amb la situació pre-pandèmica, encara existeix una diferència de 198 centres menys que en el mateix període de 2019.

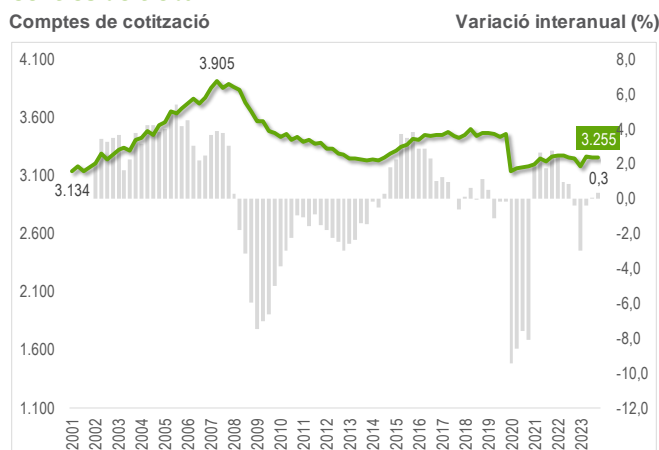
Treball autònom i assalariat

Durant el 2023, l'Alt Penedès ha experimentat un creixement constant en el **treball assalariat**, assolint una mitjana semestral de 35.905 llocs de treball al segon semestre, amb un increment interanual del 4,0%. El **treball autònom** també ha mostrat un lleuger increment, amb una mitjana semestral de 7.675 al segon semestre, un 0,2% més que el mateix període de l'any anterior. Al tancament de l'any, s'ha assolit un nou màxim històric en treball assalariat, superant les xifres anteriors a la crisi financera de 2008. Pel que fa al treball autònom, s'ha acostat als màxims històrics, tot i que encara li resta un petit marge per assolir el pic del març de 2008. En conjunt, aquestes dades confirmen una tendència de creixement positiu en l'ocupació dins la comarca, indicant una recuperació sostenida post-pandèmica.

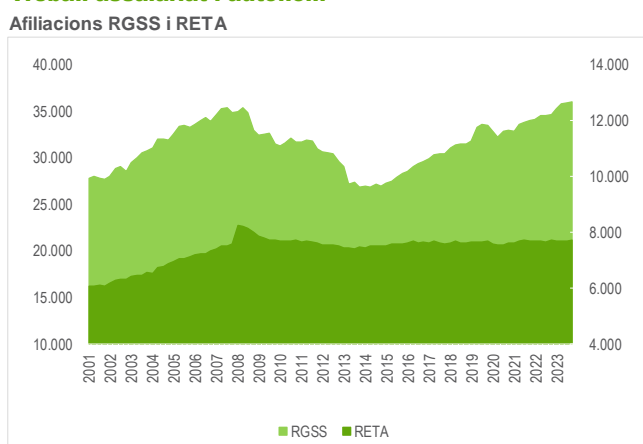
Llocs de treball



Centres de treball



Treball assalariat i autònom



Font: Activa Prospect, a partir de dades de l'Idescat. Fitxers d'afiliacions i comptes de cotització de la Tresoreria General de la Seguretat Social. (1) Inclou els règims RGSS i RETA.

L'atur a l'Alt Penedès segueix desaccelerant-se malgrat assolir mínims històrics en la taxa d'atur des de la Gran Recessió.

La reforma laboral marca l'evolució de la contractació el 2023 a l'Alt Penedès, amb menys contractes més estables.

La sinistralitat es redueix de nou amb intensitat.

Atur

A finals del 2023, la dinàmica de l'atur a l'Alt Penedès ha mostrat una desacceleració en la seva reducció. Aquesta tendència es pot veure clarament en la variació interanual, que ha passat de grans descensos en anys anteriors a una disminució més modesta del -1,7% durant el 2023, amb un total de 4.912 persones registrades a l'atur. Aquesta reducció ha estat més pronunciada en el segon semestre, amb una baixada del -2,1%, situant el nombre de persones a 4.865 al final del semestre. El quart trimestre ha registrat una taxa de variació interanual del -1,0%, i la taxa d'atur registral ha passat a ser del 9,2%, una mica més alta que la taxa del tercer trimestre de l'any, que va ser del 8,8%. Al tancar el 2023, s'ha registrat un total de 4.917 persones aturades en el quart trimestre. Comparat amb el pic de la Gran Recessió, s'ha produït una reducció significativa de l'atur del 47,5%. Malgrat aquesta evolució positiva, en el context comparatiu amb altres comarques catalanes, l'Alt Penedès se situa en la 33a posició en termes de disminució de l'atur comarcal. Aquesta posició indica que, encara que hi ha hagut una recuperació, altres comarques han experimentat reduccions més significatives.

L'agricultura ha reduït l'atur en 35 persones, una notable disminució del 17%. La indústria també ha experimentat una baixada significativa, amb 48 persones menys en l'atur, un descens del 5,7%. Al contrari, el sector del comerç ha registrat un increment de 21 persones en l'atur, augmentant un 3%, i el transport i comunicacions han vist una pujada de l'atur en 22 persones, el que suposa un augment relatiu del 14%. L'atur en l'Administració i Seguretat Social ha augmentat en 15 persones, un 6,3%, mentre que l'educació i la sanitat han millorat, amb una reducció de l'atur de 10 i 11 persones respectivament.

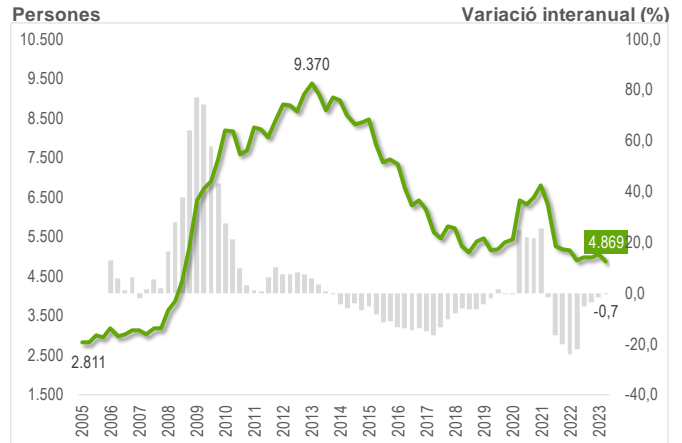
Contractació

Durant el 2023, l'Alt Penedès ha experimentat un retrocés en la contractació del 16,1%, impulsat per la reforma laboral i una minva dels contractes temporals, especialment en l'últim trimestre, amb un tancament de 8.051 contractes, dels quals 3.006 eren indefinits. Aquesta tendència ha portat a una taxa de temporalitat del 62,7%, mentre la contractació indefinida s'ha sostingut en un 37,3%. Aquest patró situa la comarca en el 36è lloc en l'estabilitat laboral de Catalunya, posant de manifest la necessitat d'adoptar més mesures per a la millora de la qualitat del treball.

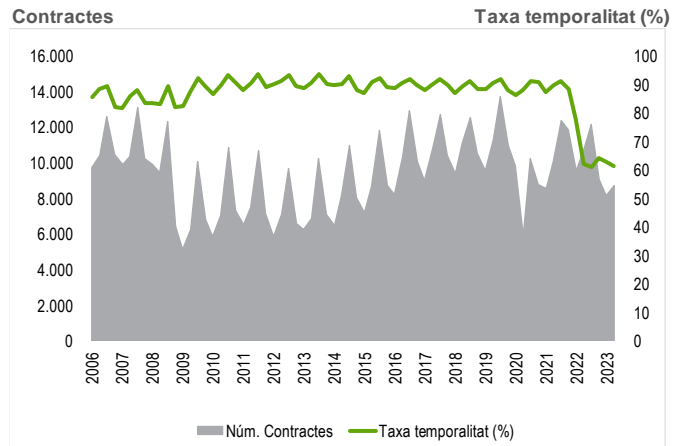
Sinistralitat laboral

Durant el tercer trimestre de 2023, l'Alt Penedès ha registrat un total de 372 accidents laborals, reflectint una reducció interanual del 28,3% en la sinistralitat laboral. Aquesta baixada és indicativa d'una tendència positiva en la seguretat laboral, ja que no només hi ha hagut una disminució en la quantitat d'accidents respecte a l'any anterior, sinó que l'índex d'incidència també ha disminuït, situant-se en 1.095,6 accidents per cada 100.000 treballadors.

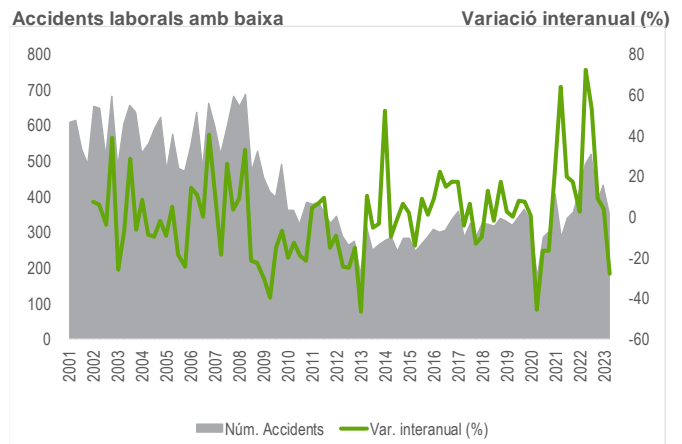
Atur registrat



Contractació



Sinistralitat



Font: Activa Prospect, a partir de dades de l'Observatori del Treball i Model Productiu de la Generalitat de Catalunya.

El sector Serveis assoleix un robust creixement a final d'any i un nou màxim, encapçalat per avenços destacats en Comerç i Sanitat i serveis socials

El sector **Serveis** ha tancat el 2023 amb un fort creixement anual del 4,4%, experimentant una acceleració en la segona meitat de l'any amb una expansió del 5,1% al segon semestre. Destaquen els Serveis de mercat, amb un augment del 5,8% al tercer trimestre i del 5,7% al quart, i els Serveis no de mercat, amb un creixement del 4,4% al final de l'any. Això ha permès assolir un nou màxim de 27.725 llocs de treball a desembre de 2023, continuant la tendència de recuperació des de la pandèmia i superant el precedent màxim del 2019. El Comerç, amb un increment de 610 llocs, ha experimentat un creixement del 6,9% el darrer trimestre, essent el sector amb l'augment més significatiu en termes absoluts. Li segueixen la Sanitat i serveis socials, amb un increment de 280 llocs (6,3%), i el Transport i comunicacions, que ha crescut en 250 llocs, representant un augment del 11,5%. Les Immobiliàries i serveis empresarials també han contribuït positivament, amb 150 llocs nous i un creixement del 4,3%. En contrapartida, la Hoteleria ha vist una reducció de 35 llocs, una disminució de l'1,4%.

El 2023 tanca amb una lleugera caiguda del -0,3% en centres de cotització del sector Serveis, contrastant amb l'augment del 2021 i 2022. El total de centres registrats fins a desembre és de 2.339, amb una variació trimestral que va des d'un retrocés del -3,0% al març a increments del 0,5% i de l'1,1% a setembre i desembre, respectivament.

El Comerç clou l'any amb un fort impuls, reafirmant el seu lideratge en l'economia comarcal i assolint un nom màxim en l'ocupació

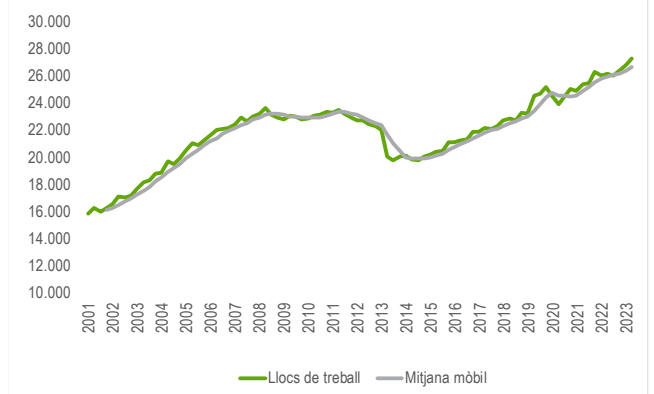
El **Comerç** ha finalitzat el 2023 amb una notable expansió, consolidant-se com un sector clau comarcal. El creixement de l'afiliació s'ha incrementat al 5,1%, superant l'augment del 2,5% de l'any anterior. La progressió ha estat constant, amb un ascens del 3,9% al primer semestre i un avanç més accentuat del 6,4% al segon. El desembre ha assolit un rècord de 9.425 afiliacions, la xifra més alta des de 2001, amb un creixement del 16,3% respecte a desembre de 2019, sumant 1.320 llocs de treball nous. Els llocs de treball han mostrat un creixement progressiu, amb increments del 2,8% al març, 4,9% al juny, 5,9% al setembre i un remarcable 6,9% al desembre, demostrant la robustesa del comerç. La comarca s'ubica en la quarta posició del rànquing català de dinamisme en el comerç, consolidant la seva posició com un dels principals motors econòmics.

La recuperació de l'Hoteleria es modera al 2023 després d'assolir màxims històrics a mitjans d'any

L'**Hoteleria**, després de l'impacte de la pandèmia ha vist una recuperació sòlida, amb un augment del 4,6% en 2021 i un creixement del 7,2% en 2022. El 2023 ha experimentat una moderació en aquesta tendència ascendent que s'ha situat en l'1,2% anual. Amb tot, ha assolit un màxim d'afiliació de 2.615 efectius al juny. Després d'un primer semestre amb un creixement del 3,0%, a la segona meitat de l'any ha registrat una caiguda del -0,6%. L'afiliació ha variat al llarg de l'any, començant amb un augment interanual del 2,1% al març i arribant a un pic del 4,0% al juny, però han disminuït en un 0,2% al setembre i han experimentat una reducció del -1,4% al desembre. Els comptes de cotització, han experimentat una disminució del -2,1% interanual, amb un total de 329 comptes, 7 menys que un anys abans.

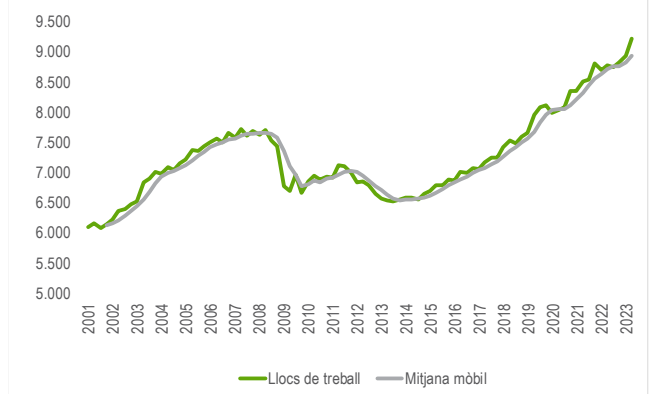
Llocs de treball. Serveis

Afiliacions (1)



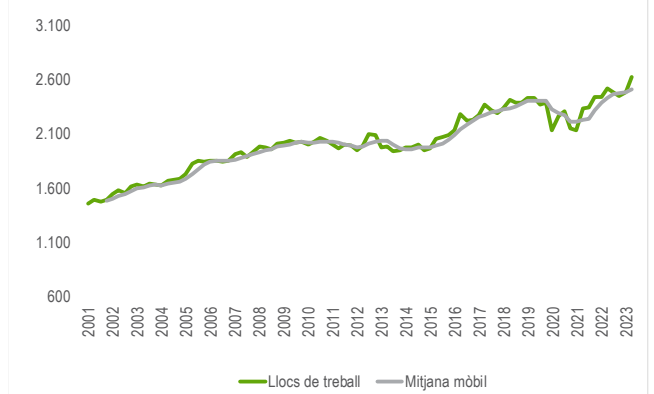
Llocs de treball. Comerç

Afiliacions (1)



Llocs de treball. Hoteleria

Afiliacions (1)



Font: Activa Prospect, a partir de dades de l'Idescat. Fitxers d'afiliacions i comptes de cotització de la Tresoreria General de la Seguretat Social. (1) Inclou els règims RGSS i RETA.

El Transport i les Comunicacions arriben a un màxim històric

El sector de **Transport i comunicacions** ha experimentat un creixement sostingut durant el 2023, assolint un augment de l'afiliació de 12,2%. Després d'una fase de recuperació des del 2019, que va veure una baixada de l'ocupació de -9,6%, i un creixement modest durant la pandèmia en 2020 de 0,1%, el sector ha mantingut una tendència positiva, amb un increment de 5,2% en 2021 i un 5,0% en 2022. Aquest any ha destacat per un increment substancial al primer semestre de 11,6% i un tancament de segon semestre encara més fort amb un 12,8%, marcant un màxim històric al setembre de 2.515 efectius, un increment interanual de 485 llocs de treball respecte al desembre de 2019. La progressió trimestral ha mostrat augments del 10,8% al març, 12,4% al juny, 14,1% al setembre i finalitzant amb un 11,5% al desembre. Els comptes de cotització han crescut a 142, indicant un augment de 12 comptes des de 2022, reflectint un creixement en el nombre d'empreses dins del sector.

La Mediació financera consolida la seva recuperació al 2023

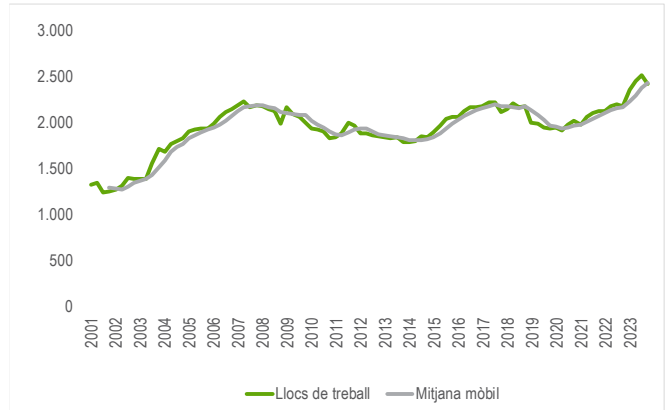
El 2023 ha marcat una continuïtat en la recuperació de la **Mediació financera**, amb un augment anual de l'afiliació del 4,1%. Després d'una forta alça al primer semestre (7,1%), el creixement s'ha moderat lleugerament al segon (1,1%). El sector, que va patir una greu caiguda el 2014 amb la reestructuració del sector, ha demostrat una recuperació sostinguda des de 2017. Tot i que no s'han recuperat els màxims pre-crisi, des del 2019 s'ha experimentat una millora del 28,5%, equivalent a 51 llocs de treball més. La Mediació financera es situa en la 17a posició en el rànquing comarcal de Catalunya en termes de dinamisme d'ocupació, i el nombre d'empreses en el sector s'ha reduït en un 4,4% respecte a l'any anterior, deixant la xifra en 43 establiments.

Recuperació sostinguda en Les Activitats Immobiliàries i de serveis empresarials durant el 2023, que assoleixen un no valor màxim a finals de 2023

Les **Activitats Immobiliàries i de serveis empresarials** han conclòs l'any 2023 amb una trajectòria ascendent, registrant un creixement anual de l'afiliació del 3,1%. Iniciant l'any amb una pujada modesta del 1,9% al primer semestre, ha accelerat notablement fins a un 4,4% al segon, consolidant així la tendència de recuperació post-pandèmica i superant el ritme més pausat del 2022. A finals d'any, l'afiliació ha assolit 3.660 efectius, establint un nou rècord i transcendint els nivells pre-pandèmics, evidenciant l'expansió sostinguda de l'activitat a la comarca. Aquesta dinàmica s'ha replicat al llarg dels mesos, arribant fins a un 4,3% al desembre. El contrast amb els baixos nivells del 2001 és remarcable, amb un augment de més de 2.000 afiliacions en aquest període. Això situa el sector com a pilar essencial de l'economia local, ocupant la setzena posició en el rànquing català de dinamisme laboral. Durant el 2023, s'ha evidenciat una recuperació en el nombre de comptes de cotització, acabant l'any amb 453 empreses, 8 més que en 2022. Tot i aquest progrés, encara es troba un 9% per sota dels nivells anteriors a la pandèmia.

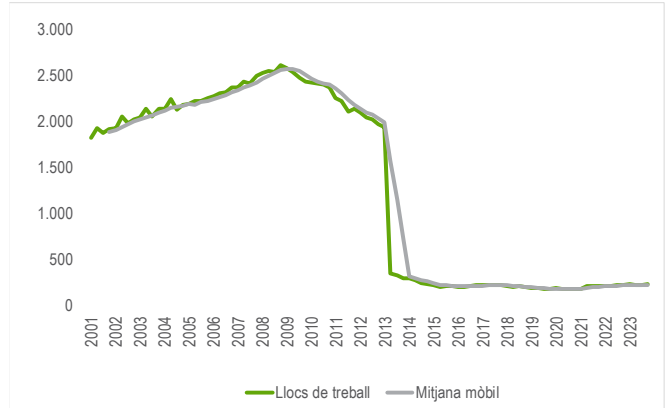
Llocs de treball. Transport i comunicacions

Afiliacions (1)



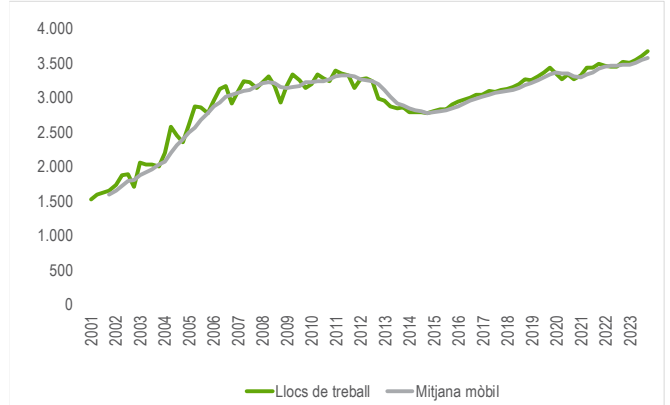
Llocs de treball. Mediació financera

Afiliacions (1)



Llocs de treball. Immobiliàries i serveis empresarials

Afiliacions (1)



Font: Activa Prospect, a partir de dades de l'Idescat. Fitxers d'afiliacions i comptes de cotització de la Tresoreria General de la Seguretat Social. (1) Inclou els règims RGSS i RETA.

L'Administració i la Seguretat Social reflecteixen una baixa continuada en l'ocupació durant el 2023

El 2023 ha estat un any de regressió per a l'Administració i Seguretat Social, marcant la tercera baixada anual consecutiva en afiliació. El descens ha sigut de l'1,3% al primer semestre i de l'1,0% al segon, amb un total de 1.630 afiliacions, 70 menys que l'any passat. Aquesta tendència situa l'afiliació un 5,3% sota els nivells pre-pandèmics. Malgrat un lleuger augment del 1,6% a març, juny va patir una pèrdua destacada del 4,1%, amb disminucions posteriors més moderades, finalitzant l'any amb una petita reducció de l'0,3% a desembre. El sector es posiciona al 19è lloc en el dinamisme laboral de Catalunya, amb 125 comptes de cotització en 2023.

L'afiliació a l'Educació es redreça amb vigor el 2023, superant les fluctuacions dels anys previs

L'Educació ha evidenciat un 2023 de reactivació després d'una tendència negativa des de finals de 2019. Amb una contracció del 3,7% el 2020 i un lleuger augment del 0,3% en 2021, el descens del 5,7% en 2022 va representar un revés. No obstant això, el primer semestre de 2023 ha marcat un gir amb un augment de l'afiliació de l'0,8%, i el segon ha consolidat aquesta millora amb un 2,8%. La dinàmica trimestral reflecteix una recuperació progressiva: una pujada de l'1,1% al març i del 0,5% al juny, seguida d'un augment més notable de l'2,9% al setembre i del 2,8% al desembre. Malgrat no haver revertit completament la pèrdua d'afiliacions des de 2019, l'increment anual del 1,8% en 2023 és un senyal d'avanç. Al tancament de 2023, l'afiliació s'ha situat en els 1.295 efectius i es comptabilitzen 87 comptes de cotització.

La Sanitat i Serveis socials culmina l'any amb una expansió rècord i consolida el seu rol com a motor d'ocupació comarcal

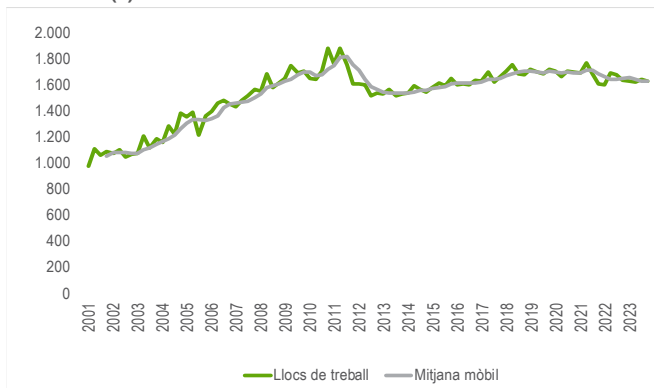
El sector de la Sanitat i Serveis Socials a la comarca ha tancat l'any 2023 amb un fort creixement, reflectit en un augment anual de l'afiliació del 5,5%. Aquesta tendència positiva ha continuat l'impuls guanyat després de la fusió dels consorcis sanitaris en 2019, amb una notable generació d'ocupació. El creixement ha estat particularment dinàmic en el segon semestre, amb un increment de l'afiliació del 6,2%. Al desembre de 2023, s'ha arribat a un màxim històric de 4.710 efectius, superant els nivells pre-pandèmics i assolint un augment de 3.769 afiliacions des de 2001. Això situa la Sanitat i els Serveis Socials com un dels sectors més prolífics en la creació d'ocupació a la comarca. Al desembre de 2023, es comptabilitzen 106 centres de treball, un menys que al 2022.

El 2023 culmina amb un creixement sostingut de les Altres activitats socials i altres serveis

Les Altres activitats socials i altres serveis han tancat el 2023 amb un augment mitjà anual de l'afiliació del 2,9%. Després d'un 2020 desafiador amb una caiguda del 5,1%, el sector ha experimentat una remuntada significativa, consolidant-se amb increments del 3,0% en 2021 i del 6,9% en 2022. La primera meitat del 2023 ha vist un creixement més modest de l'1,5%, però la segona meitat ha demostrat un major dinamisme amb un augment del 4,2%. El desembre de 2023 ha marcat un nou màxim històric amb 1.940 afiliacions, que representa un increment del 4,9% respecte l'any anterior. Els comptes de cotització al desembre de 2023 s'han mantingut en 251, 8 més que el 2022.

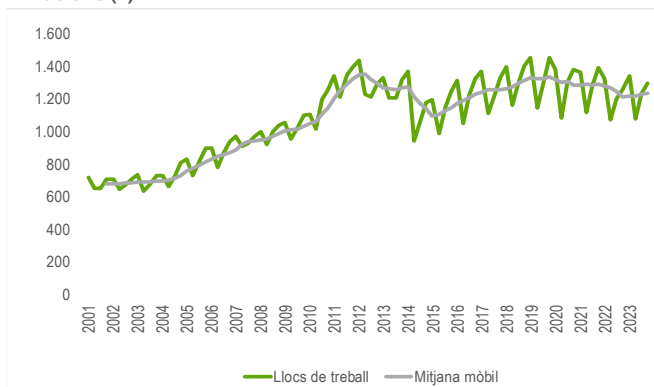
Llocs de treball. Administració i Seguretat Social

Afiliacions (1)



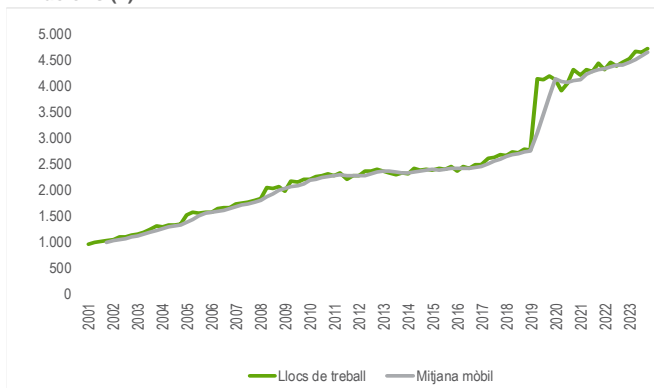
Llocs de treball. Educació

Afiliacions (1)



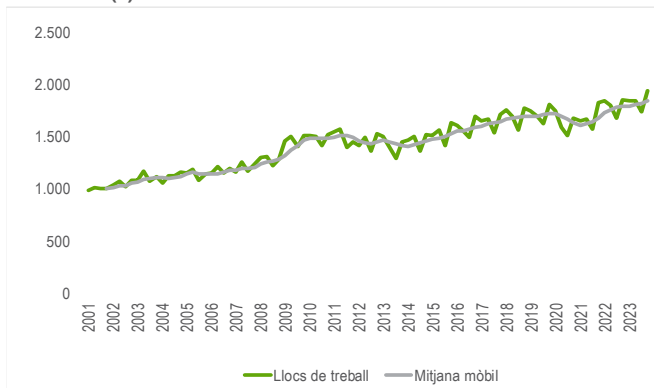
Llocs de treball. Sanitat i serveis socials

Afiliacions (1)



Llocs de treball. Altres activitats socials i altres serveis

Afiliacions (1)



Font: Activa Prospect, a partir de dades de l'Idescat. Fitxers d'afiliacions i comptes de cotització de la Tresoreria General de la Seguretat Social. (1) Inclou els règims RGSS i RETA.

La Construcció mostra senyals de recuperació post-pandèmia, encara que lluny dels seus màxims històrics.

El sector de la **Construcció** ha evidenciat una trajectòria de creixement progressiu després de la caiguda registrada el 2020. L'any 2021 va marcar l'inici de la recuperació amb una escalada de l'afiliació del 3,4%, i el 2022 va continuar en aquesta línia amb un augment del 5,4%. Durant el 2023, el ritme d'increment s'ha moderat fins l'1,1% anual, registrant una variació interanual del 0,9% durant els primers sis mesos, seguit d'un lleuger augment de l'1,1% en la segona meitat de l'any. Amb un total de 3.005 afiliacions al tancament de l'any, la construcció ha superat lleugerament els nivells de l'any anterior en un 1,7%, sumant 50 llocs de treball addicionals. Malgrat aquests avanços, el sector no ha assolit encara els nivells d'ocupació previs a la recessió del 2007, situant-se un 38,2% per sota d'aquells màxims històrics (1.856 llocs de treball menys). Els increments en l'ocupació han estat irregulars al llarg del 2023, amb alces notables al març i desembre del 1,7%, i increments més modestos de l'0,2% i l'0,5% en els mesos intermedis. A finals de desembre de 2023, els comptes de cotització per al sector de la Construcció es mantenen estables en comparació amb l'any anterior, amb un total de 361.

Durant el segon semestre de 2023 a l'Alt Penedès, els **habitatges iniciats** van experimentar un creixement més temperat, amb un augment del 13,7% respecte al primer semestre de l'any. Aquesta tendència es va veure especialment al quart trimestre, on la iniciació d'habitatges va disminuir un -18,4% respecte al trimestre anterior, assolint un total de 40 habitatges iniciats. Això reflecteix una desacceleració en l'activitat de construcció cap a finals d'any.

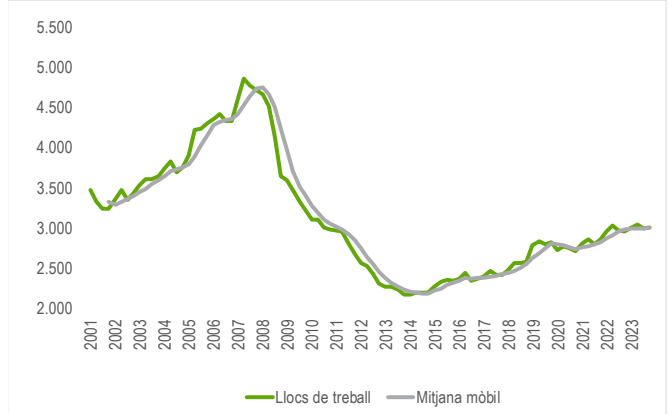
La Indústria torna a la senda positiva

Durant l'any 2023, la **Indústria** ha registrat un increment de l'1,0% en l'afiliació anual, continuant així la recuperació iniciada l'any anterior. Aquesta evolució positiva ha començat amb un ascens de l'1,6% durant el primer semestre i ha prosseguit amb un lleuger augment del 0,4% en el segon semestre. La progressió trimestral ha mostrat una dinàmica variada: un creixement notable del 2,2% al març, seguit d'un increment moderat de l'1,0% al juny, un lleuger augment de l'1,2% al setembre i una baixada de l'0,5% al desembre. Amb un total de 12.150 afiliacions a final d'any, el sector encara està un 20,2% per sota del seu pic històric assolit el 2004, amb una diferència de 3.076 llocs de treball. En el context dels comptes de cotització, s'ha registrat una disminució lleugera, amb 518 centres actius a final de 2023, 14 menys respecte a l'any anterior, reflectint un ajust en el teixit empresarial dins del sector.

Durant l'últim trimestre de 2023, el sector de la indústria química ha destacat amb un augment en l'afiliació del 3,6%, mentre que la fabricació de materials de transport també ha experimentat un creixement positiu del 1,3%. Per contra, el sector del tèxtil, confecció i cuir ha vist una disminució notable de l'afiliació del 17,6%, i el cautxú i plàstic ha experimentat una baixada del 3,1%. La resta d'activitats industrials clau han mostrat canvis menors o han mantingut els seus nivells d'ocupació estables.

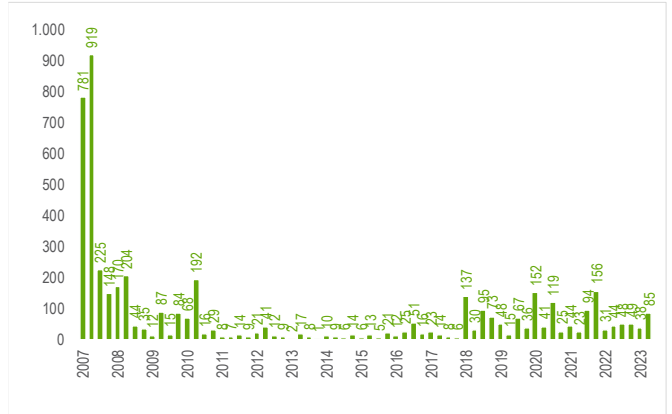
Llocs de treball. Construcció

Afiliacions (1)



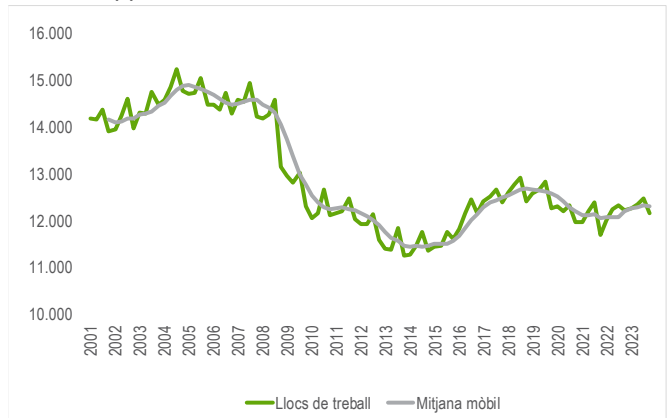
Activitat constructora residencial

Habitatges iniciats



Llocs de treball. Indústria

Afiliacions (1)



Font: Activa Prospect, a partir de dades de l'Idescat (fitxers d'afiliacions i comptes de cotització de la Tresoreria General de la Seguretat Social) i del Departament de Territori i Sostenibilitat de la Generalitat de Catalunya. (1) Inclou els règims RGSS i RETA.

Baix Penedès

El Baix Penedès encara l'any amb una economia en fase d'estabilització post-expansió, destacant el sector serveis com a motor principal del creixement.

Es manté un robust creixement en el treball assalariat amb una més moderada de l'autònom.

Es conclou l'any amb una tendència de reactivació empresarial, superant les incerteses dels primers mesos.

Llocs de treball i centres de treball

Durant el 2023, la dinàmica d'ocupació al Baix Penedès ha evidenciat un creixement consistent, tot i registrar una moderació en la creació de nous **llocs de treball** amb una mitjana anual d'increment interanual del 3,1%. Aquesta xifra, encara que més baixa que el creixement del 4,6% experimentat en 2022, situa la comarca entre les més dinàmiques de Catalunya. Al juny, es van superar els registres previs a la crisi econòmica, marcant així un nou rècord històric d'ocupació des de l'inici de les estadístiques l'any 2001. A mesura que avançava el 2023, el ritme de creació d'ocupació s'ha anat estabilitzant, culminant amb 27.048 afiliacions al quart trimestre, el que representa una suau variació interanual del 1,9%. Aquesta tendència a la baixa podria indicar una fase d'equilibri després d'un cicle d'intensa expansió laboral. Malgrat això, la positiva evolució de l'ocupació, que ha sobrepassat els nivells anteriors a la Gran Recessió, resalta la resiliència comarcal enfront dels desafiaments recents.

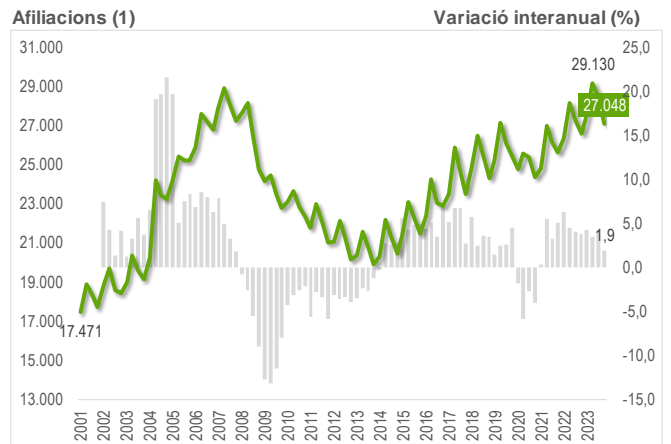
L'anàlisi de d'afiliació revela una destacada contribució del sector serveis, especialment les immobiliàries i els serveis empresarials, juntament amb el transport i les comunicacions, amb una aportació de 0,7 punts i 0,6 punts respectivament. La indústria ha contribuït amb 0,5 punts, mentre que la fabricació de materials de transport ha aportat 0,3 punts. Però la construcció i altres sectors com l'administració, alimentació, tèxtil i agricultura han experimentat una disminució de 0,3 punts, 0,1 punts cadascun.

El 2023 es tanca amb un lleuger creixement del **teixit empresarial** després d'un inici d'any incert. L'increment mitjà anual dels centres de cotització va registrar un 0,5%, situant-se en 2.632. La millora es va veure particularment en la segona meitat de l'any, on el segon semestre va assolir un creixement del 1,5% interanual, amb un total de 2.652 centres. Malgrat un inici d'any amb una caiguda del -2,5% al març, el desembre va mostrar signes d'estabilització amb un augment del 0,7%.

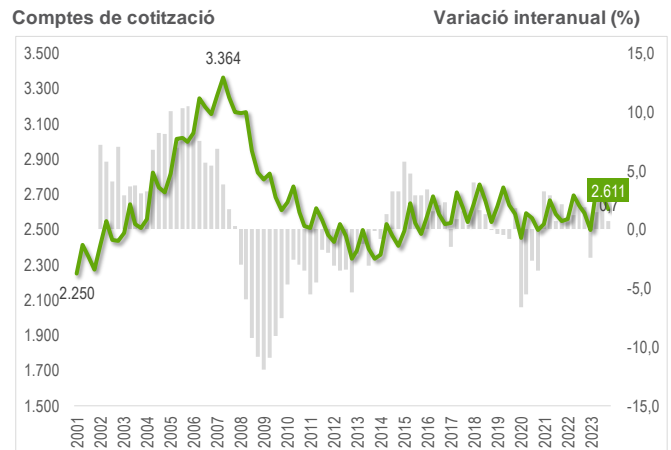
Treball autònom i assalariat

El Baix Penedès ha experimentat al 2023 un vigorós creixement en l'ocupació, amb un augment destacable de 3,7% anual en el **treball assalariat**. El primer semestre ha estat especialment potent amb 21.628 afiliacions, però la segona meitat de l'any ha moderat aquest avanç, disminuint a 20.808 afiliacions en el treball assalariat i augmentant a 6.728 en el **treball autònom**. El darrer trimestre reflecteix un creixement més pausat, amb un increment interanual del 2,1% en l'assalariat i del 1,1% en l'autònom, assolint les 20.350 i 6.695 afiliacions respectivament, fet que indica una estabilització després d'un període d'expansió intensa.

Llocs de treball

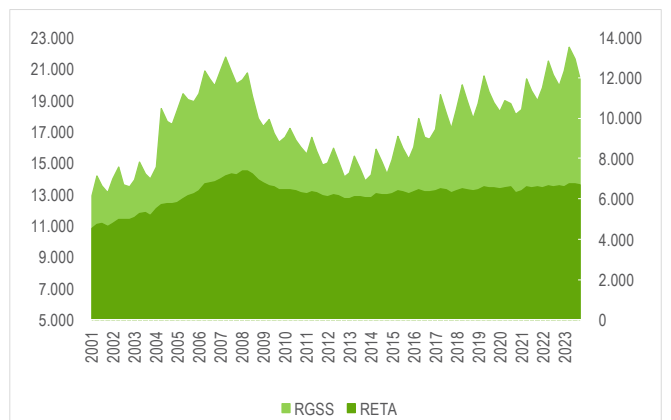


Centres de treball



Treball assalariat i autònom

Afiliacions RGSS i RETA



Font: Activa Prospect, a partir de dades de l'Idescat. Fitxers d'afiliacions i comptes de cotització de la Tresoreria General de la Seguretat Social. (1) Inclou els règims RGSS i RETA.

Disminució de l'atur en termes absoluts i relatius amb variacions rellevants entre els diferents sectors.

El Baix Penedès avança cap a l'estabilitat laboral en un context de reforma.

Es registra un augment de la sinistralitat durant el tercer trimestre.

Atur

Durant el 2023, l'atur al Baix Penedès ha continuat la seva tendència a la baixa, consolidant la recuperació post-pandèmia amb una reducció interanual del 5,9% de mitjana anual, situant el total de persones desocupades en 6.898. Especialment significatiu ha estat el descens experimentat durant el segon semestre, passant de 6.934 persones desocupades al primer trimestre a 6.862 al segon, i acabant l'any amb una lleugera pujada a 6.989 al desembre. Aquesta millora contrasta amb l'augment substancial del 2020 causat per la crisi de la COVID-19 i representa un avanç considerable en comparació amb els màxims històrics de desocupació a la comarca. La taxa d'atur registral ha disminuït progressivament, passant d'un pic del 19,9% al juny de 2020 a un 13,0% al setembre de 2023, tancant l'any amb una taxa del 13,7%. Amb la reducció de l'1,8% el darrer trimestre de 2023, el Baix Penedès ocupa la 29a posició en termes de disminució de la desocupació a les comarques. Així, es constata que hi ha espai per millorar, ressaltant la importància de seguir implementant polítiques per aconseguir resultats més destacats en la reducció de la desocupació

Els sectors que han experimentat les majors reduccions en l'atur han estat les Immobiliàries i serveis empresarials, la Hoteleria i la Sanitat i serveis socials, amb una disminució absoluta de 126, 55 i 25 persones desocupades respectivament. En termes relatius, la Sanitat i serveis socials ha destacat amb una disminució del 7,1%, seguida per les Immobiliàries i serveis empresarials amb un 6,8%, i la Hoteleria amb un 6,1%. D'altra banda, l'Administració i Seguretat Social i el Comerç han experimentat increments en l'atur, de 18 persones i de 35 persones desocupades respectivament, amb un augment relatiu del 6,4% i 3,2%

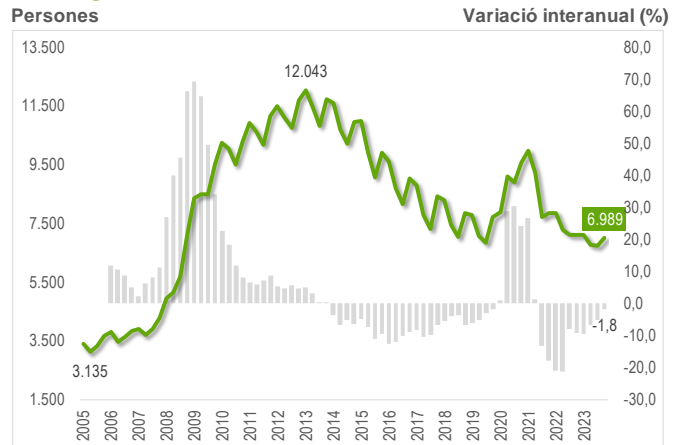
Contractació

El 2023 al Baix Penedès, la **contractació** ha disminuït un -18,7%, afectada principalment per la caiguda de la temporal, que ha rebaixat la seva quota al total de contractes. Aquesta tendència respon a la reforma laboral, que promou contractes més estables. Els indefinits han arribat al 44,4%, indicant un mercat laboral més estable. La temporalitat ha baixat al 55,6%, apuntant a una menor precarietat laboral. En el tercer trimestre, es van signar 2.749 indefinits contra 3.361 temporals; al quart, 2.615 indefinits i 3.270 temporals. Aquesta millora en la contractació indefinida situa el Baix Penedès en la 23a posició comarcal, destacant la millora en la qualitat de l'ocupació i la estabilitat laboral.

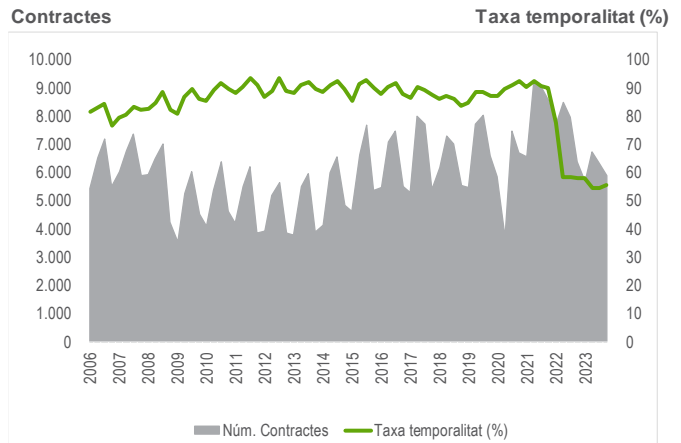
Sinistralitat laboral

Durant el tercer trimestre de 2023, el Baix Penedès ha registrat una variació interanual positiva en la **sinistralitat laboral**, amb un increment del 11,6% en el nombre d'accidents, situant-se en 241 incidents. Això representa un augment substancial respecte al trimestre anterior, amb un índex d'incidència de 1.268,8 accidents per cada 100 mil assalariats.

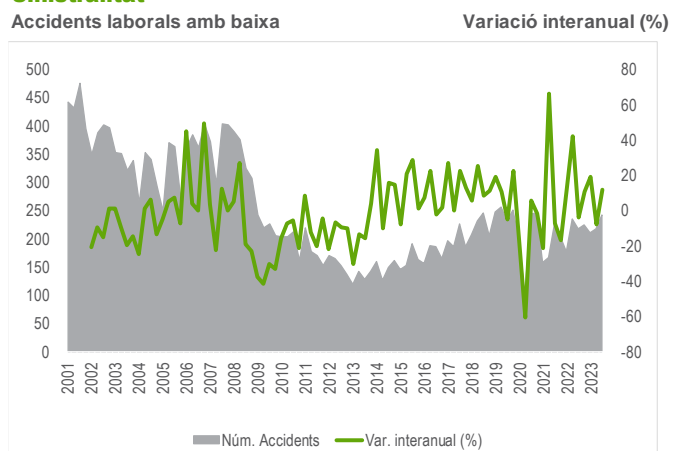
Atur registrat



Contractació



Sinistralitat



Font: Activa Prospect, a partir de dades de l'Observatori del Treball i Model Productiu de la Generalitat de Catalunya.

El Baix Penedès manté un sòlid creixement en Serveis durant el 2023 impulsat principalment per Transport i Serveis empresarials i immobiliaris

El Baix Penedès ha tancat el 2023 amb un creixement en **Serveis** del 3,4%, una desacceleració respecte al 5,2% de 2022. Els Serveis de mercat han experimentat un creixement del 4,4%, notablement superior al dels Serveis no de mercat, que han augmentat només un 0,4%. La primera meitat de l'any va ser més dinàmica amb un augment del 4,0%, en contrast amb el 2,8% de la segona meitat, que va incloure una caiguda del -2,5% en Serveis no de mercat. El juny va marcar un punt àlgid amb 21.845 llocs de treball en Serveis, un màxim estacional des de 2001. Al quart trimestre, el sector Serveis ha sumat 470 llocs, arribant a 19.885. Els increments més destacats en termes absoluts han estat en Immobiliàries i serveis empresarials amb 195 llocs nous, i un creixement relatiu del 8,6% en Transport i comunicacions, que han afegit 160 llocs. La Sanitat i serveis socials han augmentat un 3,9%, i la Hoteleria i les Altres activitats socials han crescut modestament. En contraposició, l'Administració i Seguretat Social i l'Educació han patit lleugeres reduccions. En resum, ha predominat el creixement, liderat pel Transport i comunicacions pel seu notable augment percentual.

El sector Serveis al 2023 ha registrat una modesta recuperació del teixit empresarial amb un increment interanual del 0,3%, recuperant-se d'una caiguda de l'1,0% al primer semestre i tancant el segon semestre amb un augment de l'1,5%. Tot i això, amb 2.040 centres de cotització, encara no s'ha assolit el màxim de 2.193 centres establert al 2007.

El Comerç mostra una lleugera recuperació al 2023 de l'afiliació malgrat la contínua disminució d'establiments

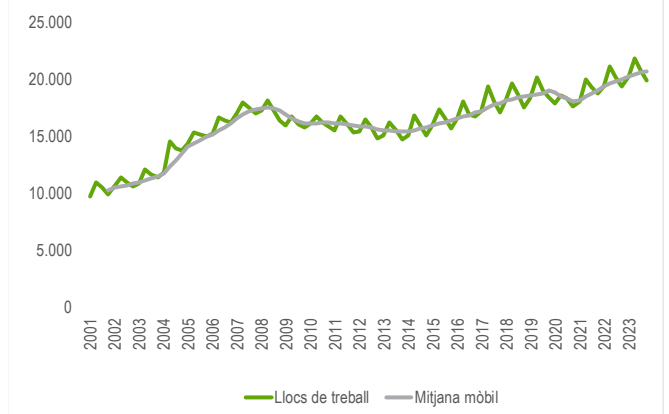
El 2023 ha vist una lleugera millora en el **Comerç** amb un augment de l'ocupació del 0,3% anual. Després d'un augment substancial del 3,9% en 2021 i una estabilització del 0,8% en 2022, el creixement s'ha alentit al 2023, amb un 0,6% al primer semestre i només un 0,1% al segon. Els llocs de treball al juny de 2023 eren 4.455, lluny del màxim de 6.114 de 2008. El teixit empresarial del Comerç ha experimentat alts i baixos: una caiguda del -5,3% en 2020, seguida d'una recuperació del 4,1% en 2021. Però aquesta tendència positiva va canviar en 2022 amb un retrocés del -0,1% i en 2023 amb una baixada del -1,0% anual i del -2,4% en l'últim trimestre.

Recuperació històrica de l'hoteleria al 2023: assoleix un màxim de llocs de treball després de superar la pandèmia

L'Hoteleria al 2023 ha assolit una notable recuperació, amb un augment del 5,5% respecte a l'any anterior, consolidant-se després de les adversitats del 2020. Aquesta recuperació ha continuat amb un fort inici d'any, registrant un augment del 9,6% en l'ocupació al primer trimestre i moderant-se al 3,5% al segon, resultants en un creixement semestral del 4,5%. Aquesta evolució ha culminat en un màxim històric de 4.120 llocs de treball a mitjans d'any. Encara més, el sector ha experimentat un creixement sostingut durant la segona meitat de l'any, amb increments del 6,7% i 2,3% als dos darrers trimestres. El 2023 marca una ruptura en la recuperació del teixit empresarial iniciat després de la pandèmia, amb una baixada del -0,8% en els comptes de cotització. Tot i això, un augment del 3,6% al segon semestre podria senyalar la continuïtat de la recuperació.

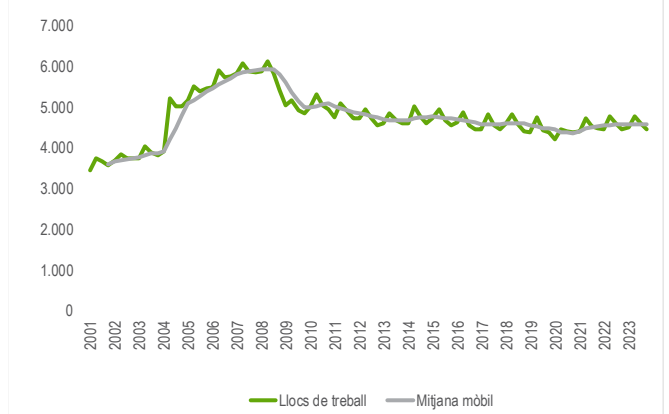
Llocs de treball. Serveis

Afiliacions (1)



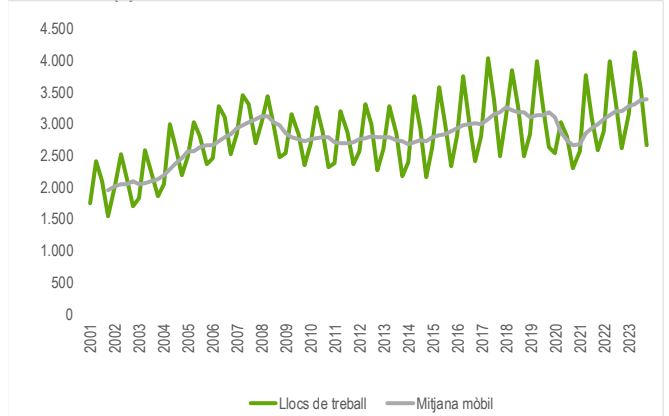
Llocs de treball. Comerç

Afiliacions (1)



Llocs de treball. Hoteleria

Afiliacions (1)



Font: Activa Prospect, a partir de dades de l'Idescat. Fitxers d'afiliacions i comptes de cotització de la Tresoreria General de la Seguretat Social. (1) Inclou els règims RGSS i RETA.

El Transport i les Comunicacions impulsen l'economia comarcal amb un creixement robust el 2023 i assoleix nous màxims

El sector del **Transport i Comunicacions** ha tancat l'any 2023 amb una progressió positiva destacada. Després d'un increment sostingut en els anys anteriors, inclòs un remarcable 11,7% l'any 2022, el sector ha mantingut un ritme de creixement elevat amb un augment de l'afiliació anual del 10,5%. Aquest dinamisme es reflecteix en els resultats semestrals, amb un augment substancial de l'11,4% durant el primer semestre i una mica més moderada, però encara notable, de 9,6% en el segon semestre de 2023. L'afiliació ha assolit un pic en setembre de 2023 amb 2.025 llocs de treball, el que suposa un nou rècord històric. Aquesta xifra marca no solament un fort creixement interanual sinó que també representa un augment significatiu respecte als 1.565 llocs de treball de finals de 2019, amb una variació positiva del 29,1%. Aquesta trajectòria ascendent del sector s'ha moderat lleugerament cap al final de l'any, amb un increment dels llocs de treball del 8,6% al desembre. Quant als comptes de cotització al quart trimestre de 2023, se situen en 111, 2 menys respecte al mateix període de l'any anterior.

La Mediació financera clou el 2023 amb equilibri i es manté en màxims

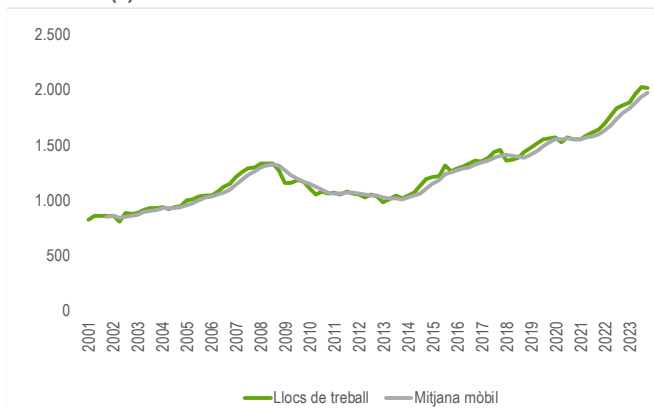
Durant el 2023, la **Mediació financera** ha mostrat una estabilitat en l'afiliació, equilibrant-se al final de l'any amb una variació anual nul·la. El sector va patir una lleugera recaiguda al primer semestre amb una disminució de l'1,6% en l'afiliació, però va remuntar al segon amb un increment equivalent del 1,6%, recuperant-se fins a assolir les 160 afiliacions, el mateix nivell màxim de mitjan any. Quant a la generació de llocs de treball, s'han mantingut constants en dos trimestres de l'any, però amb una caiguda notable al juny del -3,1%. No obstant això, un increment del 3,2% al desembre ha revertit aquesta tendència, finalitzant l'any en una nota optimista. Per la seva banda, els comptes de cotització han augmentat en un, situant-se en 23 centres en total.

El sector Immobiliari i de serveis empresarials del Baix Penedès assoleix un rècord d'afiliació al 2023, consolidant el creixement sostingut post-pandèmia

El sector **Immobiliari i Serveis Empresarials** del Baix Penedès culmina l'any 2023 amb un augment destacat en l'afiliació, consolidant una trajectòria de recuperació i creixement sostingut. El creixement interanual del sector s'ha accentuat des d'un 4,2% al primer semestre fins a un 6,5% al segon, culminant amb un increment del 3,6% al desembre. Aquesta evolució positiva ha propiciat un rècord de 5.840 afiliacions en setembre, marcant el màxim històric per al sector. Això representa una recuperació remarcable des del descens del 2020 i una continuïtat dels increments observats des del 2021. Al tancament de l'any, l'increment acumulat respecte al 2019 és del 15,4%, amb 738 llocs de treball més, reflectint la vitalitat i la capacitat de resiliència d'aquest àmbit d'activitat en el teixit econòmic comarcal. En termes de centres de treball, al quart trimestre del 2023 hi ha 403 centres, 13 més que en el 2022. El 2023 ha marcat un creixement del 2,5% en comptes de cotització, amb un notable augment del 3,4% al segon semestre. En un context més ampli, els comptes de cotització han experimentat un creixement des dels 237 al 2001, assolint un total de 403 centres actius al 2023. Malgrat que encara estan per sota del màxim de 416 registrat al juny de 2006, la variació dels últims quatre anys mostra una tendència d'increment sòlid, amb un creixement acumulat del 13% des de 2019.

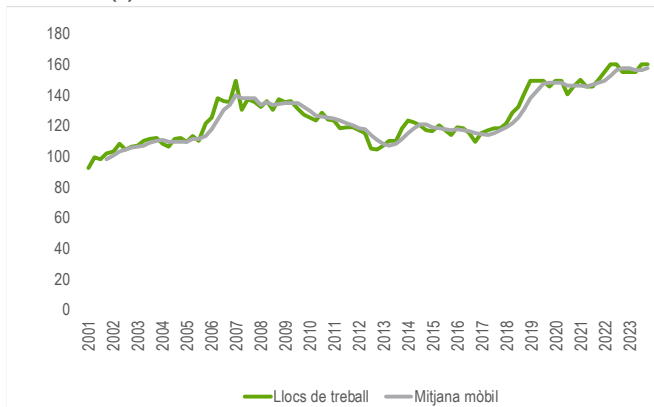
Llocs de treball. Transport i comunicacions

Afiliacions (1)



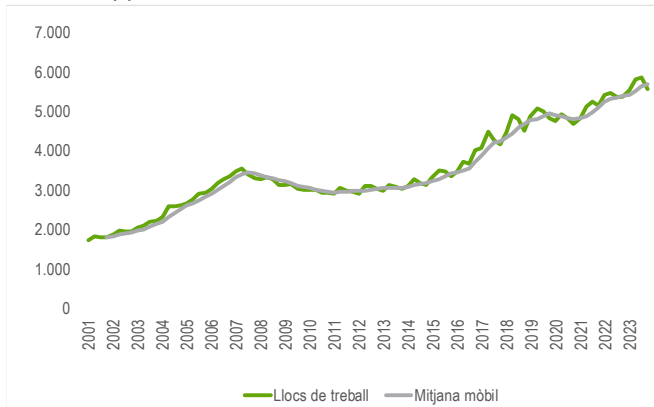
Llocs de treball. Mediació financera

Afiliacions (1)



Llocs de treball. Immobiliàries i serveis empresarials

Afiliacions (1)



Font: Activa Prospect, a partir de dades de l'Idescat. Fitxers d'afiliacions i comptes de cotització de la Tresoreria General de la Seguretat Social. (1) Inclou els règims RGSS i RETA.

Balanç negatiu a l'Administració i la SS en tancar el 2023

Durant el 2023, l'Administració i la Seguretat Social han mostrat una tendència negativa en l'afiliació, amb una baixada anual del -1,3%. El primer semestre ha començat amb una lleugera millora del 0,3%, però al segon semestre s'ha registrat una caiguda significativa del -2,9%. Això ha conduït a una xifra de 1.330 afiliacions a final d'any, marcant un declivi respecte al màxim de 1.678 afiliacions del 2010. Els llocs de treball han experimentat una gran volatilitat durant l'any, amb una pujada del 7,5% al març seguida de descensos progressius, culminant en una reducció del -2,2% al desembre. Aquestes dades situen la comarca en el 25è lloc dins el rànquing de Catalunya. Quant als comptes de cotització, la xifra s'ha mantingut estable en 79.

L'Educació assoleix, de nou, màxims en l'ocupació i en l'estacionalitat

Al llarg de 2023, les dades d'afiliació en el sector de l'Educació han estat subjectes a una reestructuració administrativa, que ha centralitzat els registres al Vendrell, cobrint totes les comarques del Penedès. Així, les xifres reportades són estimacions que requereixen cautela en la seva interpretació (detalls a la nota de la pàgina 34). Aquesta reclassificació ha d'esser considerada en l'anàlisi del sector a continuació. El 2023 ha tancat amb un creixement del 4% en l'afiliació educativa, consolidant una tendència alça iniciada en 2020. Tot i una baixada del 0,8% al segon semestre, el sector ha assolit 1.005 llocs de treball a març, el màxim des de 2001. Amb tot, l'any ha acabat amb un augment global del 16,3% des de 2019, sumant 135 llocs i arribant a 70 centres en total, 7 més que l'any anterior.

Sanitat i Serveis Socials tanquen un 2023 d'expansió i rècords

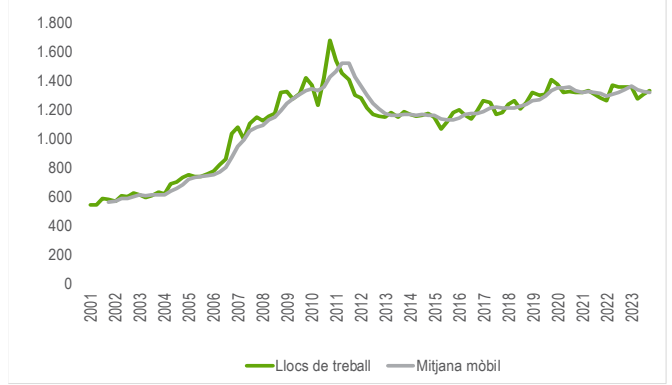
El sector de la Sanitat i Serveis Socials ha experimentat un augment sostingut durant el 2023, finalitzant l'any amb un creixement de l'afiliació del 3,0%. Aquesta tendència alcista es va iniciar amb un increment del 1,9% al primer semestre, i es va intensificar en el segon, arribant a un 4,1%. El pic d'afiliació es va assolir al setembre amb 1.210 llocs de treball, el màxim des del 2001. La variació del nombre de llocs de treball al llarg de l'any també mostra una evolució positiva, començant amb un 2,2% al març i culminant amb un 3,9% al desembre. Des de 2019, el sector ha crescut un 8,6%, amb un augment net de 96 afiliacions. A finals de desembre de 2023, hi havia 79 comptes de cotització, 4 més que el 2022.

Les Altres activitats socials i altres serveis consolida la seva expansió durant el 2023.

El 2023 ha estat un any de creixement per a les Altres activitats socials i altres serveis, tancant amb una millora anual del 3,4% en afiliacions. Després d'un primer semestre amb un increment del 3,7%, el creixement es va moderar lleugerament al segon amb una taxa del 3,1%. El juny va ser particularment destacable, assolint un màxim de 1.780 efectius. La variació durant el 2023 mostra una dinàmica similar, començant amb un augment del 3,1% al març i acabant amb un 2,7% al desembre. En el context més ampli des de 2001, el sector ha viscut un increment sostingut, demostrant la seva resiliència i capacitat de creixement. Pel que fa als comptes de cotització, aquesta xifra s'ha situat en 256 a desembre de 2023, igual que al 2022.

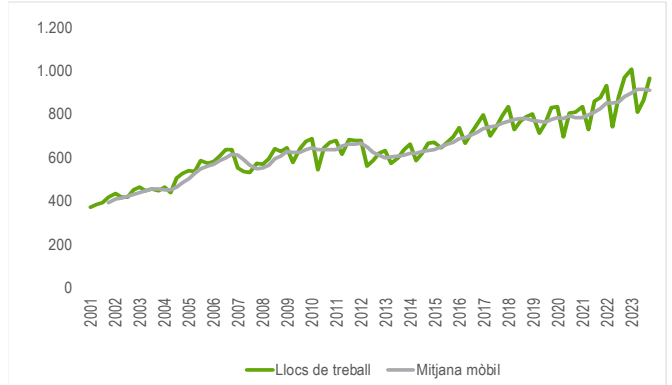
Llocs de treball. Administració i Seguretat Social

Afiliacions (1)



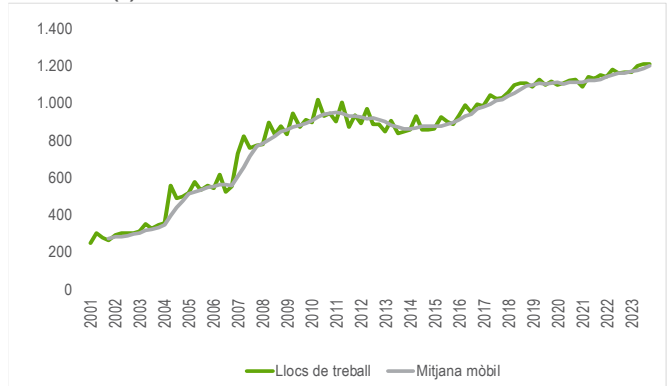
Llocs de treball. Educació

Afiliacions (1)



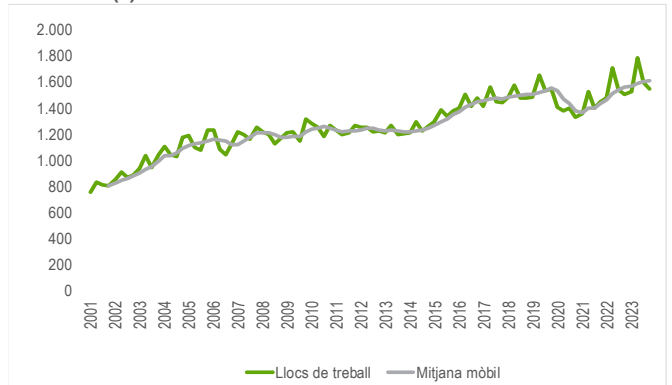
Llocs de treball. Sanitat i serveis socials

Afiliacions (1)



Llocs de treball. Altres activitats socials i altres serveis

Afiliacions (1)



Font: Activa Prospect, a partir de dades de l'Idescat. Fitxers d'afiliacions i comptes de cotització de la Tresoreria General de la Seguretat Social. (1) Inclou els règims RGSS i RETA.

El sector de la Construcció al Baix Penedès clou l'any amb una sòlida trajectòria de creixement, tot i el retrocés de finals d'any

El 2023 ha estat un any de recuperació per a la construcció al Baix Penedès, amb un increment anual de l'afiliació del 3,9%. Després d'un primer semestre vigorós amb una pujada del 7,6%, el creixement es va estancar lleugerament cap al final de l'any, amb un lleu increment del 0,2% al segon semestre. Encara lluny del pic de 2006, el sector ha mostrat resiliència des del seu punt més baix en 2014, acumulant un increment de 1.006 afiliacions. Això es tradueix en un creixement de l'7,3% des de 2019. A desembre de 2023, s'han comptabilitzat 2.780 afiliacions, tot i una caiguda del 3,0% respecte el 2022. En el context català, el Baix Penedès se situa en la 36a posició en el rànquing de creixement sectorial, indicant una evolució més modesta en comparació amb altres zones. Finalment, el nombre d'empreses en el sector va disminuir lleugerament, amb un total de 349 empreses actives a final d'any.

Al Baix Penedès, el 2023 ha tancat amb una tendència a la baixa en la iniciació d'habitatges comparat amb l'any anterior. La variació anual mostra una reducció del 25% en els **habitatges iniciats**, passant de 276 unitats el 2022 a 207 el 2023. El segon semestre va experimentar una disminució del 10% respecte al primer, amb un total de 96 habitatges iniciats, i el quart trimestre va reflectir una caiguda del 15,4%, amb sols 33 habitatges iniciats, una de les baixades més pronunciades de l'any.

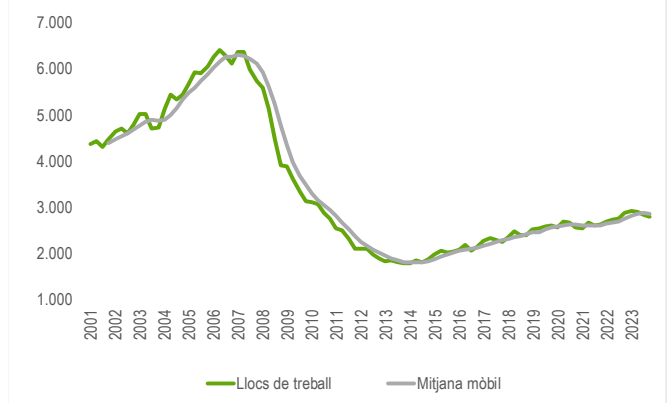
El dinamisme industrial marca el 2023 al Baix Penedès amb avanços destacats en sectors clau com la Fabricació de materials de transport i la Indústria química

L'any 2023 ha mostrat una continuació de la tendència positiva a la **Indústria** de la comarca, amb un creixement anual de l'afiliació del 1,7%. El primer semestre ha presenciat un increment modest del 0,9%, mentre que el segon semestre ha vist una major escalada amb una pujada del 2,5%. En termes trimestrals, després d'una lleugera caiguda del -0,1% al març, hi ha hagut increments sostinguts del 2,0% tant al juny com al setembre, i un augment més pronunciat del 3,0% al desembre. Això ha portat a tancar l'any amb 4.145 afiliacions, 40 més que al 2019, mostrant una millora respecte a l'any anterior però encara per sota del màxim històric de 2008 per 294 afiliacions. Aquesta evolució situa la Indústria de la comarca en la 13a posició del rànquing català en afiliació. Quant a la presència empresarial, la indústria va tancar el desembre de 2023 amb 204 empreses, 3 més respecte a l'any anterior.

Al tancament del quart trimestre de 2023, el sector de la fabricació de materials de transport va liderar l'augment d'afiliació a la indústria del Baix Penedès amb un augment relatiu del 46,2% i un augment absolut de 90 afiliacions, destacant com el sector amb la major contribució positiva. En paral·lel, la indústria química també va mostrar una forta tendència ascendent amb un creixement del 5,3%, sumant 10 afiliacions més respecte al trimestre anterior. Contràriament, sectors com l'alimentació, begudes i tabac van experimentar una reducció relativa del -3,9% en l'afiliació, equivalent a una disminució absoluta de 20 afiliacions, i el tèxtil, confecció i cuir va patir una caiguda també del -5,7%, o 20 afiliacions menys, continuant així una tendència negativa que indica desafiaments persistents en aquests àmbits.

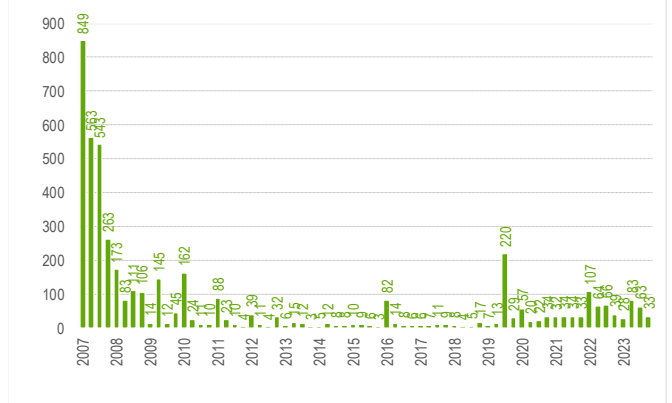
Llocs de treball. Construcció

Afiliacions (1)



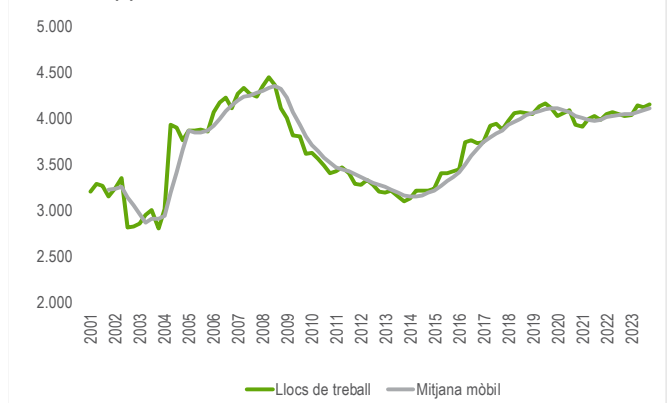
Activitat constructora residencial

Habitatges iniciats



Llocs de treball. Indústria

Afiliacions (1)



Font: Activa Prospect, a partir de dades de l'Idescat (fitxers d'afiliacions i comptes de cotització de la Tresoreria General de la Seguretat Social) i del Departament de Territori i Sostenibilitat de la Generalitat de Catalunya. (1) Inclou els règims RGSS i RETA.

Annex de taules i gràfics

Síntesi indicadors principals

	Alt Penedès	Baix Penedès	Garraf	Penedès-Garraf	
De nivell o volum:					
Llocs de treball	43.605	Llocs de treball 27.075	Llocs de treball 37.440	Llocs de treball 108.120	
Centres de treball	3.255	Centres de treball 2.611	Centres de treball 4.042	Centres de treball 9.908	
Atur registrat	4.917	Atur registrat 6.989	Atur registrat 7.506	Atur registrat 19.413	
Taxa excedent laboral (%)	11,3	Taxa excedent laboral (%) 25,8	Taxa excedent laboral (%) 20,0	Taxa excedent laboral (%) 18,0	
Taxa atur registral (%)	9,2	Taxa atur registral (%) 13,7	Taxa atur registral (%) 10,3	Taxa atur registral (%) n.d.	
Contractacions	8.051	Contractacions 5.885	Contractacions 7.098	Contractacions 21.034	
Dinàmica (variacions interanuals)					
Llocs de treball (%)	3,2	Llocs de treball (%) 2,0	Llocs de treball (%) 2,6	Llocs de treball (%) 2,7	
Centres de treball (%)	0,3	Centres de treball (%) 0,7	Centres de treball (%) 0,6	Centres de treball (%) 0,5	
Atur registrat (%)	-1,0	Atur registrat (%) -1,8	Atur registrat (%) -3,5	Atur registrat (%) -2,3	
Contractació (%)	-11,1	Contractació (%) -7,8	Contractació (%) 4,4	Contractació (%) -5,4	
Sectors més dinàmics (%)		Sectors més dinàmics (%)		Sectors més dinàmics (%)	
- Transport i comunicacions	11,5	- Transport i comunicacions 8,6	- Mediació financera 8,2	- Transport i comunicacions 8,0	
- Comerç	6,9	- Sanitat i serveis socials 3,9	- Indústria 6,3	- Mediació financera 4,8	
- Sanitat i serveis socials	6,3	- Immobiliàries i serveis 3,6	- Immobiliàries i serveis 5,6	- Immobiliàries i serveis 4,6	
Sectors menys dinàmics (%)		Sectors menys dinàmics (%)		Sectors menys dinàmics (%)	
- Agricultura	-3,8	- Agricultura -6,0	- Agricultura -5,0	- Agricultura -4,4	
- Hoteleria	-1,4	- Construcció -3,0	- Administració i Seguretat -1,9	- Administració i Seguretat -1,5	
- Indústria	-0,5	- Administració i Seguretat -2,2	- Sanitat i serveis socials -1,7	- Hoteleria 0,2	

Nota: Des de juliol de 2014 el Departament d'Empresa i Coneixement publica la taxa d'atur registral que s'obté dels registres administratius d'afiliació i d'atur registrat, a partir dels quals es calcula la nova taxa.

Indicadors per sectors d'activitat

Garraf

Descripció	2022		2023		Llocs de treball localitzats ¹						Centres de cotització				Atur registrat						
					Δ		Δ%		Δ		Δ		Δ%		Δ		Δ%		Taxa exc.lab. ²		
	4t trim	1r trim	2n trim	3r trim	4t trim	4t trim (%)	4t trim23	3r trim23	4t trim22	4t trim22	4t trim22	4t trim23	4t trim22	4t trim22	4t trim22	4t trim23	4t trim22	4t trim22	4t trim22	4t trim23	
Agricultura	100	90	85	90	95	0,3	5	5,6	-5	-5,0	12	12	0	0,0	70	67	0,9	-3	-4,3	69,7	70,2
Indústria	4.040	4.085	4.110	4.390	4.295	11,5	-95	-2,2	255	6,3	215	208	-7	-3,3	782	689	9,2	-93	-11,8	19,4	16,0
Construcció	3.345	3.435	3.500	3.435	3.515	9,4	80	2,3	170	5,1	477	469	-8	-1,7	619	614	8,2	-5	-0,8	18,5	17,5
Comerç	6.900	6.875	7.045	6.975	6.970	18,6	-5	-0,1	70	1,0	958	955	-3	-0,3	1.356	1.294	17,2	-61	-4,5	19,6	18,6
Hoteleria	5.615	5.995	7.135	6.760	5.610	15,0	-1.150	-17,0	-5	-0,1	731	707	-24	-3,3	962	935	12,5	-27	-2,8	17,1	16,7
Transport i comunicacions	1.350	1.365	1.395	1.380	1.370	3,7	-10	-0,7	20	1,5	151	163	12	7,9	200	188	2,5	-12	-6,2	14,8	13,7
Mediació financera	245	250	255	250	265	0,7	15	6,0	20	8,2	35	37	2	5,7	100	81	1,1	-19	-19,0	40,8	30,6
Immobiliàries i serveis empresarials	5.715	5.875	5.950	6.115	6.035	16,1	-80	-1,3	320	5,6	682	718	36	5,3	1.784	1.750	23,3	-34	-1,9	31,2	29,0
Administració i Seguretat Social	2.065	2.075	1.980	2.065	2.025	5,4	-40	-1,9	-40	-1,9	51	51	0	0,0	291	300	4,0	9	3,1	14,1	14,8
Educació	1.990	2.090	1.670	1.995	2.065	5,5	70	3,5	75	3,8	146	144	-2	-1,4	200	190	2,5	-10	-5,2	10,1	9,2
Sanitat i serveis socials	2.330	2.300	2.280	2.320	2.290	6,1	-30	-1,3	-40	-1,7	142	149	7	4,9	439	433	5,8	-6	-1,4	18,8	18,9
Altres activitats socials i altres serveis	2.800	2.820	3.250	2.805	2.920	7,8	115	4,1	120	4,3	419	429	10	2,4	525	523	7,0	-2	-0,3	18,7	17,9
Serveis	29.010	29.645	30.960	30.665	29.550	78,9	-1.115	-3,6	540	1,9	3.315	3.353	38	1,1	5.856	5.694	75,9	-162	-2,8	20,2	19,3
No classificats ³															452	442	5,9	-10	-2,3		
Total	36.485	37.250	38.675	38.585	37.440	100,0	-1.145	-3,0	955	2,6	4.019	4.042	23	0,6	7.779	7.506	100,0	-273	-3,5	21,3	20,0

Alt Penedès

Descripció	2022		2023		Llocs de treball ¹						Centres de cotització				Atur registrat						
					Δ		Δ%		Δ		Δ		Δ%		Δ		Δ%		Taxa exc.lab.		
	4t trim	1r trim	2n trim	3r trim	4t trim	4t trim (%)	4t trim23	3r trim23	4t trim22	4t trim22	4t trim22	4t trim23	4t trim22	4t trim22	4t trim22	4t trim23	4t trim22	4t trim22	4t trim22	4t trim23	
Agricultura	780	765	755	750	750	1,7	0	0,0	-30	-3,8	40	37	-3	-7,5	203	169	3,4	-35	-17,0	26,1	22,5
Indústria	12.205	12.255	12.345	12.460	12.150	27,9	-310	-2,5	-55	-0,5	532	518	-14	-2,6	844	796	16,2	-48	-5,7	6,9	6,6
Construcció	2.955	3.005	3.040	2.990	3.005	6,9	15	0,5	50	1,7	359	361	2	0,6	306	291	5,9	-15	-4,8	10,3	9,7
Comerç	8.815	8.935	9.210	9.260	9.425	21,6	165	1,8	610	6,9	795	803	8	1,0	686	707	14,4	21	3,0	7,8	7,5
Hoteleria	2.445	2.480	2.615	2.485	2.410	5,5	-75	-3,0	-35	-1,4	336	329	-7	-2,1	399	384	7,8	-15	-3,7	16,3	15,9
Transport i comunicacions	2.175	2.355	2.450	2.515	2.425	5,6	-90	-3,6	250	11,5	130	142	12	9,2	154	176	3,6	22	14,0	7,1	7,3
Mediació financera	225	230	225	220	230	0,5	10	4,5	5	2,2	45	43	-2	-4,4	39	37	0,7	-2	-5,2	17,2	15,9
Immobiliàries i serveis empresarials	3.510	3.490	3.535	3.595	3.660	8,4	65	1,8	150	4,3	445	453	8	1,8	1.190	1.169	23,8	-21	-1,7	33,9	31,9
Administració i Seguretat Social	1.635	1.625	1.620	1.645	1.630	3,7	-15	-0,9	-5	-0,3	125	125	0	0,0	245	260	5,3	15	6,3	15,0	16,0
Educació	1.260	1.340	1.080	1.235	1.295	3,0	60	4,9	35	2,8	88	87	-1	-1,1	82	71	1,5	-10	-12,7	6,5	5,5
Sanitat i serveis socials	4.430	4.505	4.655	4.640	4.710	10,8	70	1,5	280	6,3	107	106	-1	-0,9	288	277	5,6	-11	-3,8	6,5	5,9
Altres activitats socials i altres serveis	1.850	1.845	1.845	1.735	1.940	4,4	205	11,8	90	4,9	243	251	8	3,3	245	265	5,4	20	8,0	13,3	13,7
Serveis	26.345	26.805	27.235	27.330	27.725	63,6	395	1,4	1.380	5,2	2.314	2.339	25	1,1	3.328	3.347	68,1	19	0,6	12,6	12,1
No classificats ³															287	315	6,4	28	9,6		
Total	42.270	42.805	43.355	43.550	43.605	100,0	55	0,1	1.335	3,2	3.245	3.255	10	0,3	4.969	4.917	100,0	-51	-1,0	11,8	11,3

Font: Activa Prospect, elaboració pròpia a partir de dades de l'IDESCAT.

1. Llocs de treball = RGSS + RETA.

2. Taxa excedent laboral = Aturats*100 / Llocs de treball

3. Es refereix als aturats sense ocupació anterior.

A partir de gener de 2008 el règim especial agrari per compte propi s'integra en el règim especial de treballadors autònoms.

Nota: el nombre d'aturats és la mitjana trimestral.

Indicadors per sectors d'activitat

Baix Penedès

Descripció	2022				2023				Llocs de treball ¹				Centres de cotització				Atur registrat							
	4t trim		1r trim		2n trim		3r trim		4t trim		Δ		Δ%		4t trim22		4t trim23		Δ		Δ%		Taxa exc.lab.	
	4t trim	1r trim	2n trim	3r trim	4t trim	4t trim (%)	4t trim23	3r trim23	4t trim23	4t trim22	4t trim22	4t trim22	4t trim23	4t trim22	4t trim23	4t trim22	4t trim23	4t trim22	4t trim23	4t trim22	4t trim23	4t trim22	4t trim23	
Agricultura	250	240	245	245	235	0,7	-10	-4,1	-15	-6,0	17	18	1	5,9	115	109	1,6	-6	-5,5	46,1	46,4			
Indústria	4.025	4.035	4.140	4.120	4.145	13,0	25	0,6	120	3,0	201	204	3	1,5	611	589	8,4	-22	-3,7	15,2	14,2			
Construcció	2.865	2.915	2.900	2.840	2.780	8,7	-60	-2,1	-85	-3,0	353	349	-4	-1,1	629	603	8,6	-25	-4,0	21,9	21,7			
Comerç	4.455	4.505	4.755	4.600	4.455	14,0	-145	-3,2	0	0,0	616	601	-15	-2,4	1.098	1.133	16,2	35	3,2	24,6	25,4			
Hoteleria	2.600	3.145	4.120	3.560	2.660	8,3	-900	-25,3	60	2,3	407	418	11	2,7	894	839	12,0	-55	-6,1	34,4	31,5			
Transport i comunicacions	1.860	1.890	1.965	2.025	2.020	6,3	-5	-0,2	160	8,6	113	111	-2	-1,8	245	238	3,4	-7	-2,7	13,2	11,8			
Mediació financera	155	155	155	160	160	0,5	0	0,0	5	3,2	22	23	1	4,5	39	36	0,5	-3	-6,8	25,2	22,7			
Immobiliàries i serveis empresarials	5.345	5.525	5.785	5.840	5.540	17,4	-300	-5,1	195	3,6	390	403	13	3,3	1.861	1.735	24,8	-126	-6,8	34,8	31,3			
Administració i Seguretat Social	1.360	1.360	1.275	1.310	1.330	4,2	20	1,5	-30	-2,2	79	79	0	0,0	275	293	4,2	18	6,4	20,2	22,0			
Educació	970	1.005	810	865	965	3,0	100	11,6	-5	-0,5	63	70	7	11,1	134	138	2,0	5	3,5	13,8	14,3			
Sanitat i serveis socials	1.165	1.165	1.200	1.210	1.210	3,8	0	0,0	45	3,9	75	79	4	5,3	353	378	5,4	25	7,1	30,3	31,2			
Altres activitats socials i altres serveis	1.505	1.520	1.780	1.590	1.545	4,8	-45	-2,8	40	2,7	256	256	0	0,0	431	412	5,9	-19	-4,5	28,7	26,7			
Serveis	19.415	20.270	21.845	21.160	19.885	62,4	-1.275	-6,0	470	2,4	2.021	2.040	19	0,9	5.329	5.202	74,4	-127	-2,4	27,4	26,2			
No classificats ³															432	486	6,9	53	12,3					
Total	26.545	27.465	29.125	32.810	31.890	100,0	-920	-2,8	5.345	20,1	2.592	2.611	19	0,7	7.117	6.989	100,0	-128	-1,8	26,8	21,9			

Penedès-Garraf (3 comarques)

Descripció	2022				2023				Llocs de treball ¹				Centres de cotització				Atur registrat							
	4t trim		1r trim		2n trim		3r trim		4t trim		Δ		Δ%		4t trim22		4t trim23		Δ		Δ%		Taxa exc.lab.	
	4t trim	1r trim	2n trim	3r trim	4t trim	4t trim (%)	4t trim23	3r trim23	4t trim23	4t trim22	4t trim22	4t trim22	4t trim23	4t trim22	4t trim23	4t trim22	4t trim23	4t trim22	4t trim23	4t trim22	4t trim23	4t trim22	4t trim23	
Agricultura	1.130	1.095	1.085	1.085	1.080	1,0	-5	-0,5	-50	-4,4	69	67	-2	-2,9	388	344	1,8	-44	-11,3	34,4	31,9			
Indústria	20.270	20.375	20.595	20.970	20.590	18,2	-380	-1,8	320	1,6	948	930	-18	-1,9	2.238	2.074	10,7	-163	-7,3	11,0	10,1			
Construcció	9.165	9.355	9.440	9.265	9.300	8,2	35	0,4	135	1,5	1.189	1.179	-10	-0,8	1.553	1.508	7,8	-45	-2,9	16,9	16,2			
Comerç	20.170	20.315	21.010	20.835	20.850	18,5	15	0,1	680	3,4	2.369	2.359	-10	-0,4	3.140	3.134	16,1	-6	-0,2	15,6	15,0			
Hoteleria	10.660	11.620	13.870	12.805	10.680	9,5	-2.125	-16,6	20	0,2	1.474	1.454	-20	-1,4	2.255	2.159	11,1	-96	-4,3	21,2	20,2			
Transport i comunicacions	5.385	5.610	5.810	5.920	5.815	5,1	-105	-1,8	430	8,0	394	416	22	5,6	599	602	3,1	3	0,4	11,1	10,3			
Mediació financera	625	635	635	630	655	0,6	25	4,0	30	4,8	102	103	1	1,0	178	154	0,8	-24	-13,3	28,4	23,5			
Immobiliàries i serveis empresarials	14.570	14.890	15.270	15.550	15.235	13,5	-315	-2,0	665	4,6	1.517	1.574	57	3,8	4.835	4.655	24,0	-180	-3,7	33,2	30,6			
Administració i Seguretat Social	5.060	5.060	4.875	5.020	4.985	4,4	-35	-0,7	-75	-1,5	255	255	0	0,0	811	853	4,4	42	5,2	16,0	17,1			
Educació	4.220	4.435	3.560	4.095	4.325	3,8	230	5,6	105	2,5	297	301	4	1,3	415	399	2,1	-16	-3,9	9,8	9,2			
Sanitat i serveis socials	7.925	7.970	8.135	8.170	8.210	7,3	40	0,5	285	3,6	324	334	10	3,1	1.079	1.087	5,6	8	0,7	13,6	13,2			
Altres activitats socials i altres serveis	6.155	6.185	6.875	6.130	6.405	5,7	275	4,5	250	4,1	918	936	18	2,0	1.201	1.200	6,2	-1	-0,1	19,5	18,7			
Serveis	74.770	76.720	80.040	79.155	77.160	68,3	-1.995	-2,5	2.390	3,2	7.650	7.732	82	1,1	14.514	14.244	73,4	-270	-1,9	19,4	18,5			
No classificats ³															1.172	1.242	6,4	71	6,0					
Total	105.300	107.520	111.155	114.945	112.935	100,0	-2.010	-1,7	7.635	7,3	9.856	9.908	52	0,5	19.865	19.413	100,0	-452	-2,3	18,9	17,2			

Font: Activa Prospect, elaboració pròpia a partir de dades de l'IDESCAT.

1. Llocs de treball = RGSS (assalariats) + RETA (autònoms) segons municipi centre de cotització.

2. Taxa excedent laboral = Aturats * 100 / Llocs de treball

3. Es refereix als aturats sense ocupació anterior.

A partir de gener de 2008 el règim especial agrari per compte propi s'integra en el règim especial de treballadors autònoms.

Nota: el nombre d'aturats és la mitjana trimestral.

Llocs de treball per sectors d'activitat

Garraf

Percentatge d'afiliacions (1)



Baix Penedès

Percentatge d'afiliacions (1)



Alt Penedès

Percentatge d'afiliacions (1)



Penedès-Garraf

Percentatge d'afiliacions (1)



Font: Actíva Prospect, a partir de dades de l'IDESCAT.
(1) Inclou els règims RGSS i RETA.

Altres indicadors econòmics

Garraf

Indicador	2022				2023				Δ		Δ%	
	4t trim	1r trim	2n trim	3r trim	4t trim	4t trim (%)	4t trim23-3r trim23	4t trim23-4t trim22	4t trim23-3r trim23	4t trim23-4t trim22		
Sinistralitat laboral												
Accidents lleus	284	274	281	272	n.d.	n.d.	n.d.	n.d.	n.d.	n.d.	n.d.	
Accidents greus	0	5	1	4	n.d.	n.d.	n.d.	n.d.	n.d.	n.d.	n.d.	
Accidents mortals	0	0	0	0	n.d.	n.d.	n.d.	n.d.	n.d.	n.d.	n.d.	
Total accidents	284	279	282	276	n.d.	n.d.	n.d.	n.d.	n.d.	n.d.	n.d.	
Índex¹	1.130,8	1.078,3	1.035,8	1.020,7	n.d.	n.d.	n.d.	n.d.	n.d.	n.d.	n.d.	
Contractació												
Ordinari temps indefinit	2.795	2.964	4.271	3.572	2.867	40,4	-705	72	-19,7	2,6		
Foment contractació indefinida	11	6	10	7	9	0,1	2	-2	28,6	-18,2		
Convertits en indefinits	400	276	209	237	208	2,9	-29	-192	-12,2	-48,0		
Resta contractes indefinits	9	11	13	7	10	0,1	3	1	42,9	11,1		
Total contractes indefinits	3.215	3.257	4.503	3.823	3.094	43,6	-729	-121	-19,1	-3,8		
Obra o servei	0	0	0	0	0	0,0	0	0	-	-		
Eventuals circumstàncies producció	2.645	2.297	2.835	2.865	1.958	27,6	-907	-687	-31,7	-26,0		
Interinitat	734	744	686	540	662	9,3	122	-72	22,6	-9,8		
Resta contractes temporals	205	104	103	138	1.384	19,5	1.246	1.179	902,9	575,1		
Total contractes temporals	3.584	3.145	3.624	3.543	4.004	56,4	461	420	13,0	11,7		
Total contractes	6.799	6.402	8.127	7.366	7.098	100,0	-268	299	-3,6	4,4		
Habitatge												
Habitatges iniciats ²	449	276	274	258	162	-	-96	-287	-37,2	-63,9		
Habitatges acabats ³	250	178	152	171	183	-	12	-67	7,0	-26,8		

Alt Penedès

Indicador	2022				2023				Δ		Δ%	
	4t trim	1r trim	2n trim	3r trim	4t trim	4t trim (%)	4t trim23-3r trim23	4t trim23-4t trim22	4t trim23-3r trim23	4t trim23-4t trim22		
Sinistralitat laboral												
Accidents lleus	382	430	350	370	n.d.	n.d.	n.d.	n.d.	n.d.	n.d.		
Accidents greus	4	0	3	2	n.d.	n.d.	n.d.	n.d.	n.d.	n.d.		
Accidents mortals	1	0	0	0	n.d.	n.d.	n.d.	n.d.	n.d.	n.d.		
Total accidents	387	430	353	372	n.d.	n.d.	n.d.	n.d.	n.d.	n.d.		
Índex¹	1.119,3	1.223,7	989,9	1.037,5	n.d.	n.d.	n.d.	n.d.	n.d.	n.d.		
Contractació												
Ordinari temps indefinit	2.723	2.667	3.017	3.353	2.648	32,9	-705	-75	-21,0	-2,8		
Foment contractació indefinida	7	4	4	4	7	0,1	3	0	75,0	0,0		
Convertits en indefinits	514	347	325	258	346	4,3	88	-168	34,1	-32,7		
Resta contractes indefinits	10	8	11	10	5	0,1	-5	-5	-50,0	-50,0		
Total contractes indefinits	3.254	3.026	3.357	3.625	3.006	37,3	-619	-248	-17,1	-7,6		
Obra o servei	1	0	0	0	0	0,0	0	-1	-	-100,0		
Eventuals circumstàncies producció	4.847	3.989	4.357	5.253	3.980	49,4	-1.273	-867	-24,2	-17,9		
Interinitat	826	987	844	653	778	9,7	125	-48	19,1	-5,8		
Resta contractes temporals	127	154	156	137	287	3,6	150	160	109,5	126,0		
Total contractes temporals	5.801	5.130	5.357	6.043	5.045	62,7	-998	-756	-16,5	-13,0		
Total contractes	9.055	8.156	8.714	9.668	8.051	100,0	-1.617	-1.004	-16,7	-11,1		
Habitatge												
Habitatges iniciats ²	49	38	85	70	40	-	-30	-9	-42,9	-18,4		
Habitatges acabats ³	27	76	67	68	50	-	-18	23	-26,5	85,2		

Font: Activa Prospect, a partir del web del Departament d'Empresa i Coneixement, Territori i Sostenibilitat, i de l'Institut d'Estadística de Catalunya.

1. Índex d'incidència trimestral = nombre d'accidents per cada 100.000 afiliats a la Seguretat Social (no s'inclouen la resta de Règims).

2. Projectes visats col·legis aparelladors.

3. Certificats finals d'obra dels col·legis d'aparelladors.

n.d. No disponible // n.p. càlcul no possible

Altres indicadors econòmics

Baix Penedès

Indicador	2022					2023					Δ	Δ%
	4t trim	1r trim	2n trim	3r trim	4t trim	4t trim (%)	4t trim23-3r trim23	4t trim23-4t trim22	4t trim23-3r trim23	4t trim23-4t trim22		
Sinistralitat laboral												
Accidents lleus	223	209	215	240	n.d.	n.d.	n.d.	n.d.	n.d.	n.d.	n.d.	
Accidents greus	1	0	1	1	n.d.	n.d.	n.d.	n.d.	n.d.	n.d.	n.d.	
Accidents mortals	0	0	0	0	n.d.	n.d.	n.d.	n.d.	n.d.	n.d.	n.d.	
Total accidents	224	209	216	241	n.d.	n.d.	n.d.	n.d.	n.d.	n.d.	n.d.	
Índex¹	1.123,9	1.001,9	964,5	924,4	n.d.	n.d.	n.d.	n.d.	n.d.	n.d.	n.d.	
Contractació												
Ordinari temps indefinit	2.418	2.151	2.865	2.637	2.429	41,3	-208	11	-7,9	0,5		
Foment contractació indefinida	3	8	13	8	7	0,1	-1	4	-12,5	133,3		
Convertits en indefinits	255	192	181	227	170	2,9	-57	-85	-25,1	-33,3		
Resta contractes indefinits	7	19	17	10	9	0,2	-1	2	-10,0	28,6		
Total contractes indefinits	2.683	2.370	3.076	2.882	2.615	44,4	-267	-68	-9,3	-2,5		
Obra o servei	0	0	0	0	0	0,0	0	0	-	-		
Eventuals circumstàncies producció	3.027	2.681	3.131	2.883	2.540	43,2	-343	-487	-11,9	-16,1		
Interinitat	470	494	453	460	619	10,5	159	149	34,6	31,7		
Resta contractes temporals	204	105	73	109	111	1,9	2	-93	1,8	-45,6		
Total contractes temporals	3.701	3.280	3.657	3.452	3.270	55,6	-182	-431	-5,3	-11,6		
Total contractes	6.384	5.650	6.733	6.334	5.885	100,0	-449	-499	-7,1	-7,8		
Habitatge												
Habitatges iniciats ²	39	28	83	63	33	-	-30	-6	-47,6	-15,4		
Habitatges acabats ³	82	17	35	25	121	-	96	39	384,0	47,6		

Penedès-Garraf (3 comarques)

Indicador	2022					2023					Δ	Δ%
	4t trim	1r trim	2n trim	3r trim	4t trim	4t trim (%)	4t trim23-3r trim23	4t trim23-4t trim22	4t trim23-3r trim23	4t trim23-4t trim22		
Sinistralitat laboral												
Accidents lleus	889	913	846	882	n.d.	n.d.	n.d.	n.d.	n.d.	n.d.		
Accidents greus	5	5	5	7	n.d.	n.d.	n.d.	n.d.	n.d.	n.d.		
Accidents mortals	1	0	0	0	n.d.	n.d.	n.d.	n.d.	n.d.	n.d.		
Total accidents	895	918	851	889	n.d.	n.d.	n.d.	n.d.	n.d.	n.d.		
Índex¹	1.124,1	1.121,2	997,9	999,3	n.d.	n.d.	n.d.	n.d.	n.d.	n.d.		
Contractació												
Ordinari temps indefinit	7.936	7.782	10.153	9.562	7.944	37,8	-1.618	8	-16,9	0,1		
Foment contractació indefinida	21	18	27	19	23	0,1	4	2	21,1	9,5		
Convertits en indefinits	1.169	815	715	722	724	3,4	2	-445	0,3	-38,1		
Resta contractes indefinits	26	38	41	27	24	0,1	-3	-2	-11,1	-7,7		
Total contractes indefinits	9.152	8.653	10.936	10.330	8.715	41,4	-1.615	-437	-15,6	-4,8		
Obra o servei	1	0	0	0	0	0,0	0	-1	-	-100,0		
Eventuals circumstàncies producció	10.519	8.967	10.323	11.001	8.478	40,3	-2.523	-2.041	-22,9	-19,4		
Interinitat	2.030	2.225	1.983	1.653	2.059	9,8	406	29	24,6	1,4		
Resta contractes temporals	536	363	332	384	1.782	8,5	1.398	1.246	364,1	232,5		
Total contractes temporals	13.086	11.555	12.638	13.038	12.319	58,6	-719	-767	-5,5	-5,9		
Total contractes	22.238	20.208	23.574	23.368	21.034	100,0	-2.334	-1.204	-10,0	-5,4		
Habitatge												
Habitatges iniciats ²	537	342	442	391	235	-	-156	-302	-39,9	-56,2		
Habitatges acabats ³	359	271	254	264	354	-	90	-5	34,1	-1,4		

Font: Activa Prospect, a partir del web del Departament d'Empresa i Coneixement, Territori i Sostenibilitat, i de l'Institut d'Estadística de Catalunya.

1. Índex d'incidència trimestral = nombre d'accidents per cada 100.000 afiliats a la Seguretat Social (no s'inclouen la resta de Règims).

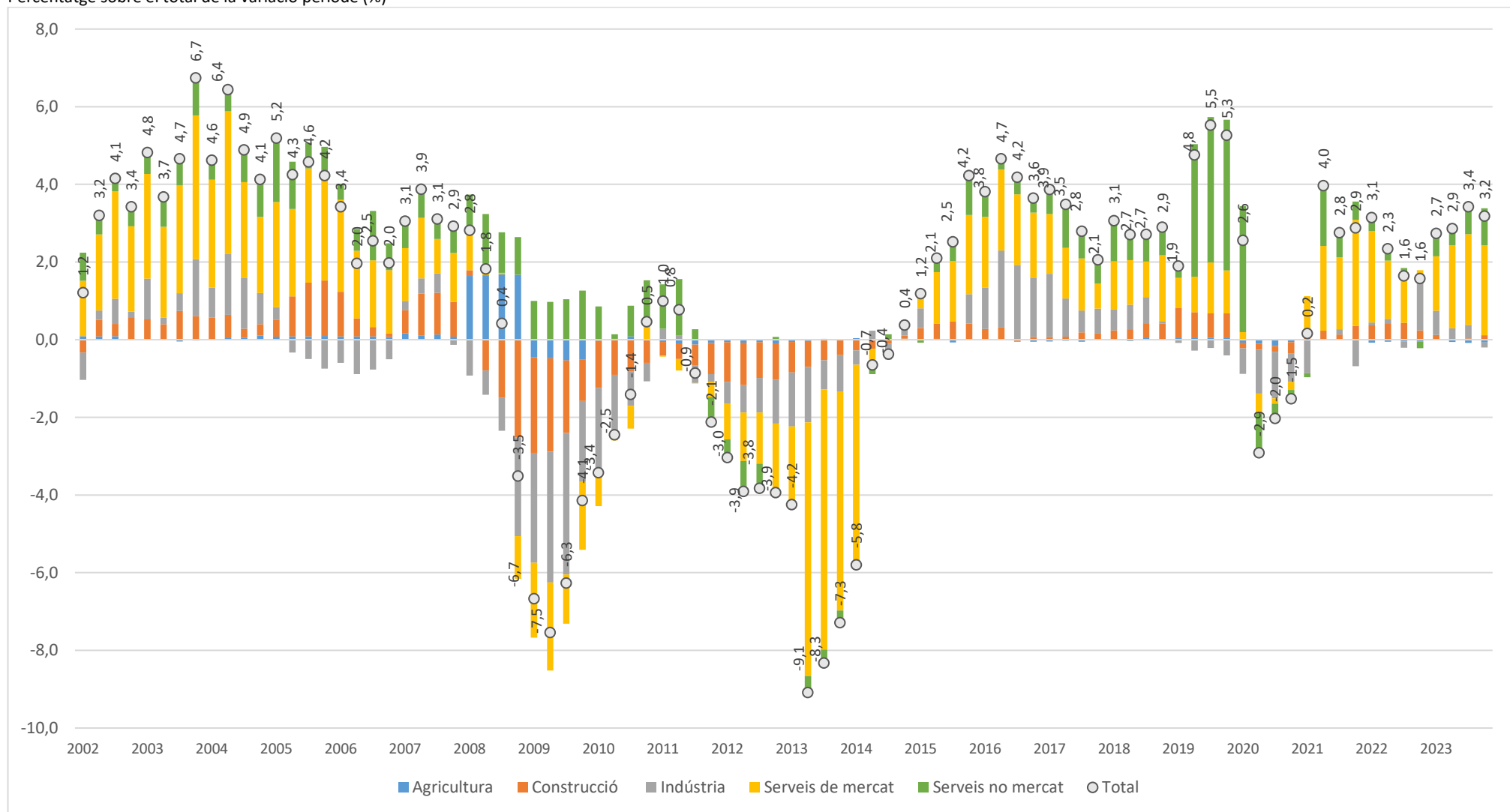
2. Projectes visats col·legis aparelladors.

3. Certificats finals d'obra dels col·legis d'aparelladors.

n.d. No disponible // n.p. càlcul no possible

Aportacions al creixement per sectors 2002 en endavant. Alt Penedès

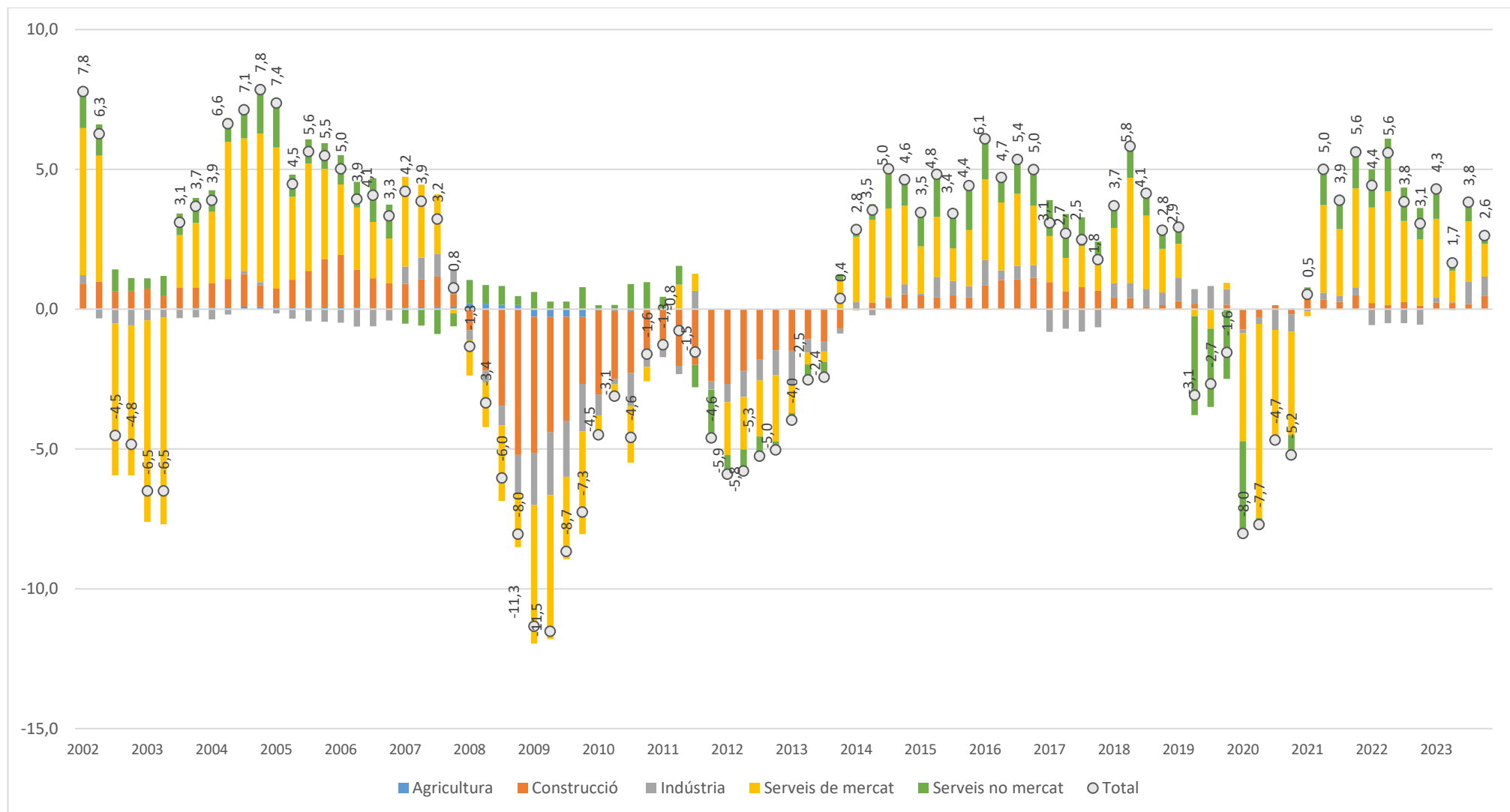
Percentatge sobre el total de la variació període (%)



Nota: Dades trimestrals respecte a les variacions interanuals.

Aportacions al creixement per sectors. Garraf

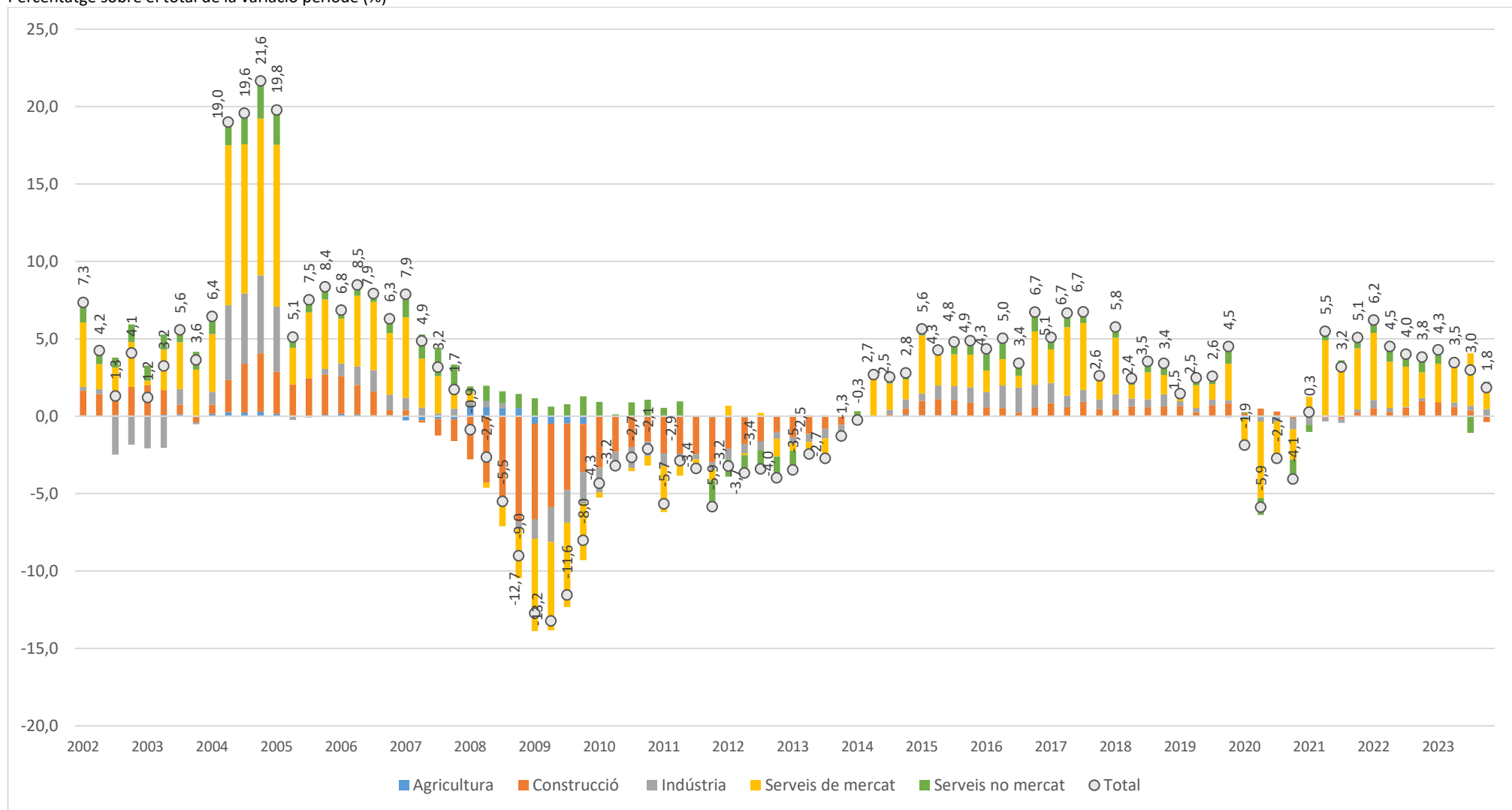
Percentatge sobre el total de la variació període (%)



Nota: Dades trimestrals respecte a les variacions interanuals.

Aportacions al creixement per sectors. Baix Penedès

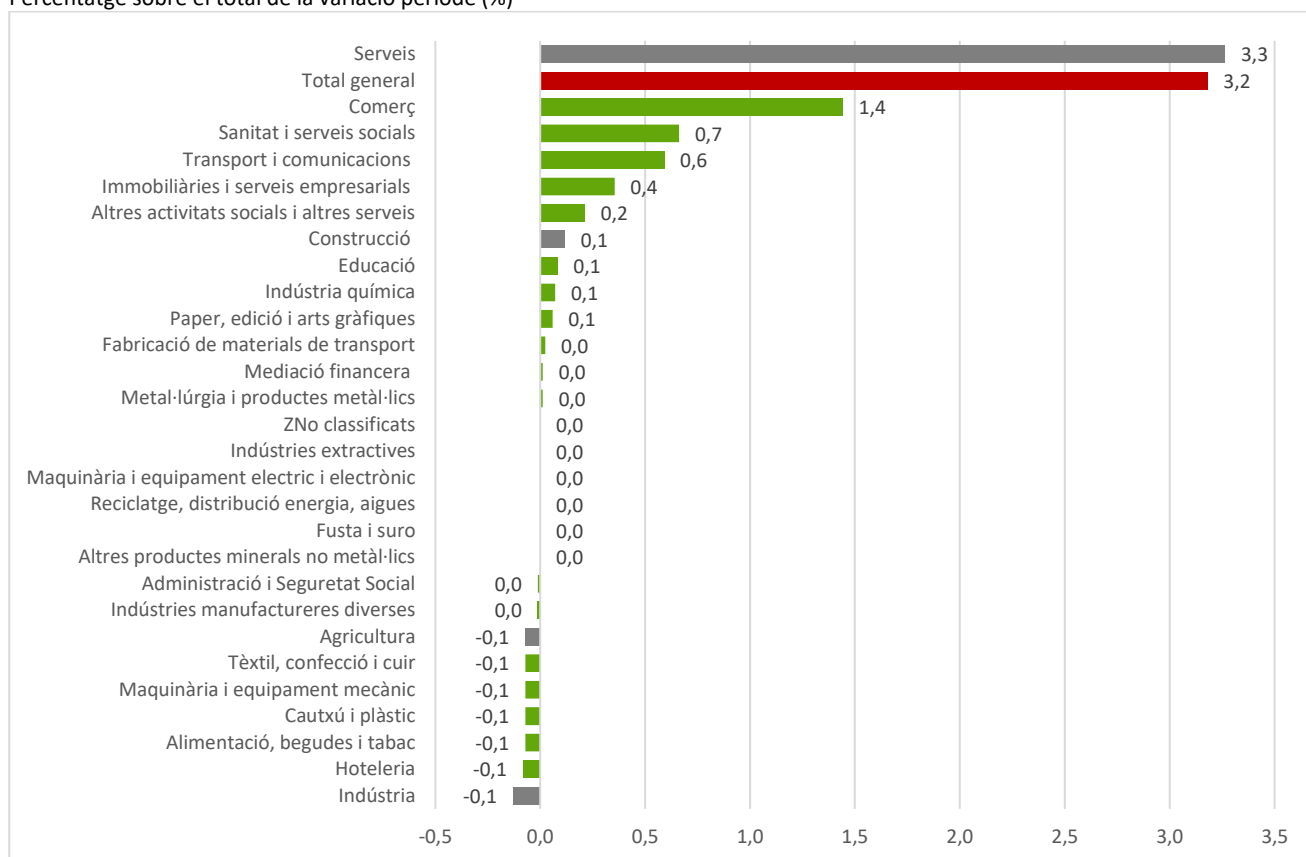
Percentatge sobre el total de la variació període (%)



Nota: Dades trimestrals respecte a les variacions interanuals.

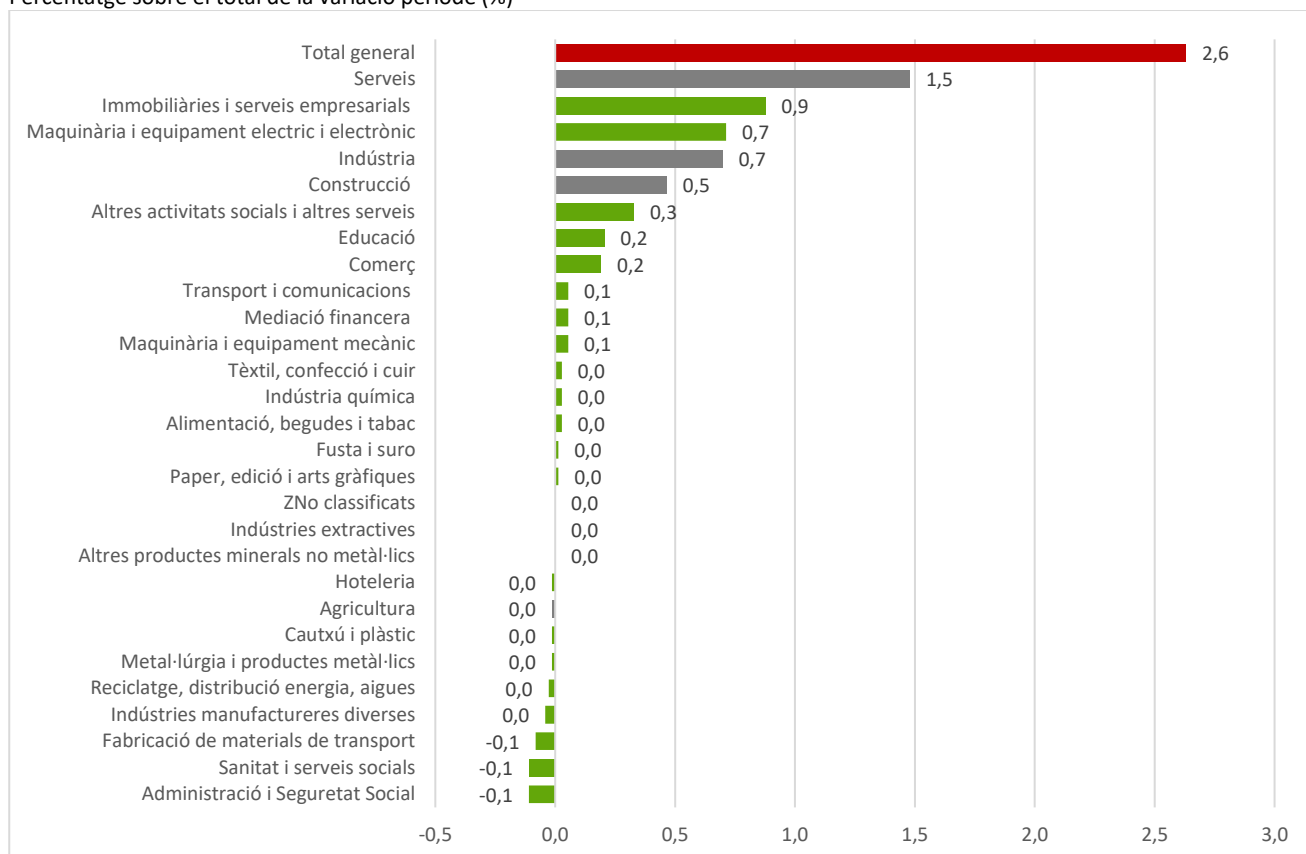
Aportacions al creixement per activitats econòmiques. Alt Penedès

Percentatge sobre el total de la variació període (%)



Aportacions al creixement per activitats econòmiques. Garraf

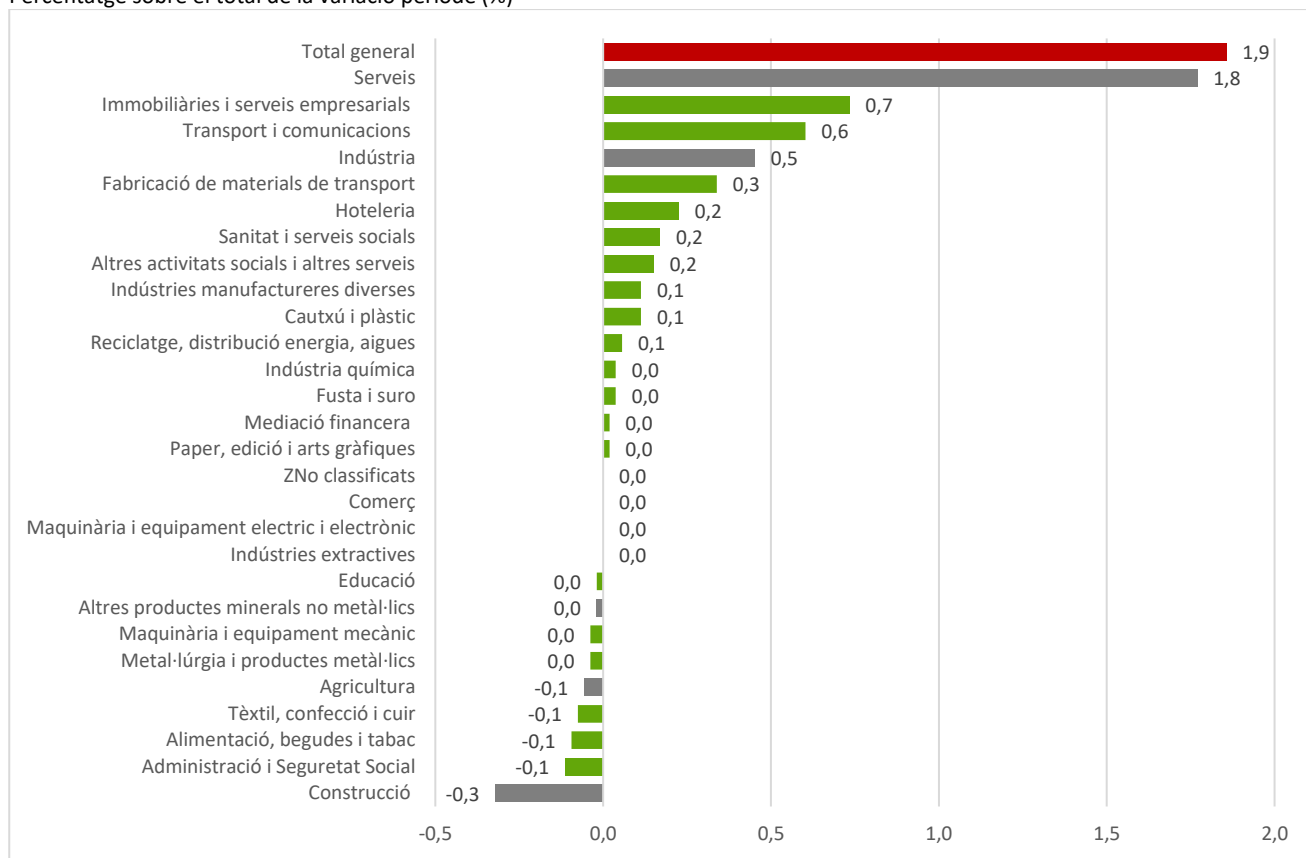
Percentatge sobre el total de la variació període (%)



Nota: La referència temporal és la del darrer trimestre corresponent a l'informe.

Aportacions al creixement per activitats econòmiques. Baix Penedès

Percentatge sobre el total de la variació període (%)



Nota: La referència temporal és la del darrer trimestre corresponent a l'informe.

Consideracions metodològiques

Bibliografia de referència.

En l'elaboració del context nacional i internacional, Activa Prospect ha tingut en compte els següents documents:

- Nota de Conjuntura Econòmica. Altres publicacions. Departament de la Vicepresidència i d'Economia i Hisenda. Generalitat de Catalunya.
- Informe sobre la Conjuntura Econòmica. Caixa Catalunya.
- Informe mensual. Publicacions "La Caixa".
- Anàlisi i conjuntura econòmica. Cambra de Comerç de Barcelona.
- Boletín económico. Banco de España.
- Publicacions d'interès. Key issues. Fons Monetari Internacional.

Així mateix, s'han consultat regularment els mitjans de comunicació econòmics i d'abast general que poguessin proveir d'informació rellevant i actualitzada.

Llocs de treball i centres de treball

La informació que s'ofereix fa referència als treballadors afiliats al Règim General de la Seguretat Social en situació d'alta laboral i situacions assimilades a l'alta. Els treballadors afiliats figuren agrupats en un compte de cotització a la Seguretat Social. Aquest compte agrupa al col·lectiu de treballadors que pertanyen a una mateixa empresa, i que desenvolupen la seva activitat en una mateixa província. És a dir, les empreses estan obligades a declarar com a mínim un compte de cotització per província. Poden declarar un compte de cotització per cada establiment o bé computar tots els seus treballadors en un sol compte de cotització per província. Per exemple, és habitual que les institucions amb una xarxa important d'oficines o establiments distribuïts en el territori, declarin tots els seus empleats en la seu central. Aquesta situació és dona en l'àmbit financer, on es pot comprovar com els municipis que tenen la seu central d'una entitat financera, el sector té un pes important en el conjunt de llocs de treball de l'àmbit, atès que hi computen tots o una bona part dels treballadors de la província. També és habitual en l'administració pública estatal i autonòmica.

En aquest sentit, la xifra d'afiliacions als comptes de cotització situats a cada comarca, no permet conèixer ni la situació laboral dels residents a l'àmbit - hi poden haver treballadors que resideixen en altres comarques - ni els llocs de treball efectivament localitzats a la comarca - hi poden haver treballadors que pertanyen a una mateixa empresa que treballen en altres comarques de la província i treballadors de la comarca adscrits al compte de cotització de la seva empresa domiciliat a un altre comarca de la província. Aquesta situació comporta que les ciutats que són capitals de província, sobretot, i en menor mesura les que són capital de comarca, sovint surtin sobrerrepresentades en termes de llocs de treball localitzats i, per contra, la resta de municipis el volum de llocs aparegui infrarepresentat.

Cal afegir, a més, que en el còmput dels llocs de treball s'hi inclouen les afiliacions al Règim General, al Règim Especial de Treballadors Autònoms, les afiliacions al Règim Especial del Mar, Règim Especial Agrari i Règim Especial d'Empleats de la Llar. Cal assenyalar, que en el cas dels règims Especial del Mar, Règim Especial Agrari i Règim Especial d'Empleats de la Llar, el Ministeri no comptabilitza afiliacions sinó afiliats.

Amb els comptes de cotització també es pot donar que una mateixa empresa declari més d'un compte de cotització. És a dir, es pot donar la situació en que els treballadors d'oficina es declari en un centre de cotització i els de producció en un altre. Aquesta, però, no és una situació molt freqüent.

Malgrat aquestes consideracions, la informació sobre les afiliacions al Règim General i el Règim Especial de Treballadors Autònoms permet de forma força ajustada aproximar el volum dels llocs de treball localitzats, sobretot d'aquells que formen part de les empreses locals. A més, l'anàlisi a llarg termini permet veure'n l'evolució.

Atur i excedents d'oferta laboral

La lectura de les xifres de l'atur es poden dur a terme des de dues perspectives: la social i l'empresarial.

La perspectiva social pretén estimar quina és la incidència de l'atur en la població. L'indicador més comunament acceptat és la taxa d'atur. Aquesta taxa és el resultat d'expressar en percentatge, el quocient entre la població desocupada i la població activa. La població activa la formen el conjunt de persones que, o bé estan treballant o bé estan en disposició de treballar (persones desocupades cercant feina). En l'informe s'utilitza la nova taxa d'atur registral, elaborada pel Departament d'Empresa i Coneixement i que s'obté dels registres administratius d'afiliats als diferents règims i de l'atur.

La perspectiva empresarial s'aproxima a partir de la mesura dels excedents laborals. Aquesta és una situació que es dona quan el nombre de treballadors disponibles és més gran que la demanda laboral que es requereix. La variació en els excedents laborals té repercussions importants en els costos laborals. En l'informe s'utilitza la taxa d'excedent laboral que representa el

nombre d'efectius laborals disposats a treballar respecte els llocs de treball localitzats.

Canvis en la classificació catalana d'activitats econòmiques.

El mes de gener de 2009 va entrar en vigor la nova classificació catalana d'activitats econòmiques (CCAE-09) que substitueix a la del 1993 (CCAE-93). L'actualització de la classificació està motivada per la necessitat d'adaptació als canvis en l'estructura econòmica. Entre els canvis hi ha l'aparició o l'augment de protagonisme de determinades activitats que comporta l'aparició de noves categories. És el cas per exemple de les seccions "informació i comunicacions", "activitats professionals, científiques i tècniques" i "activitats administratives i serveis auxiliars". O bé la reubicació d'algunes activitats, per exemple, el trasllat de l'activitat "promoció immobiliària" a la categoria de "Construcció", mentre que anteriorment es classificava com una activitat de serveis.

L'aplicació d'aquesta nova classificació ha comportat canvis en la categorització i la codificació de les activitats i comporta el trencament de les sèries estadístiques. Aquesta situació afecta només a les magnituds en les quals hi ha desagregacions de les dades per activitat econòmica, com l'afiliació a la Seguretat Social i al treball autònom, als centres de cotització i a l'atur.

Atesa aquesta situació s'ha valorat la idoneïtat d'incloure o no l'evolució per sectors d'aquestes magnituds en el present informe. Finalment, s'ha optat per oferir dades d'evolució un cop establertes les correspondències entre les dues classificacions i les agrupacions sectorials utilitzades a l'informe (que són agregacions per grans sectors) i verificar que en la majoria de casos els canvis són inapreciables. Tot i així, cal prendre les dades d'evolució amb certa cautela i tenir en compte aquest matís. Un clar exemple, en què el canvi de classificació sí ha comportat variacions importants en les sèries, és en l'Agricultura, on el nou canvi en la classificació d'activitats econòmiques classifica les activitats de jardineria (abans incloses en l'Agricultura) en un epígraf dels serveis. De totes maneres, les dades corresponents al 2n trimestre de 2009 ja estan sota la mateixa classificació i només cal matisar les variacions interanuals (respecte el 2008 que manté la classificació anterior). En conseqüència, les variacions interanuals seran més reals quan s'operi sota la mateixa classificació d'activitats, aquesta situació no es donarà fins el proper informe trimestral.

El sector Serveis s'ha agrupat en Serveis de Mercat que inclou Comerç, Hoteleria, Transport i comunicacions, Mediació financera i Immobiliàries i serveis empresarials i els Serveis no mercat que agrupa l'Administració i Seguretat Social, Educació, Sanitat i serveis socials i Altres activitats socials i altres serveis, i correspon als serveis proveïts parcialment o totalment pel sector públic.

La Classificació Catalana d'Activitats Econòmiques de 2009 es pot consultar al web de [l'Idescat](#).

Nota:

La trajectòria de l'afiliació en l'educació durant el 2023 ha estat marcada per un procés administratiu significatiu de reassignació de comptes de cotització. Aquest reajustament, promogut per la Seguretat Social, ha comportat una reclassificació de les afiliacions des de l'Administració i Seguretat Social cap a l'Educació, resultant en un traspàs d'aproximadament 80.000 afiliacions a nivell de Catalunya.

Paral·lelament, l'ordenació territorial d'Educació per part de la Generalitat de Catalunya ha provocat una centralització de les afiliacions als Serveis Territorials. En el cas específic dels

Serveis Territorials del Penedès, aquesta reorganització ha significat que tots els treballadors de l'Anoia, Alt Penedès, Garraf i Baix Penedès han estat assignats a El Vendrell.

Aquestes reassignacions administratives han tingut un impacte en l'anàlisi de les dades, ja que per mantenir la coherència i no distorsionar la realitat comarcal, s'han hagut d'eliminar aquestes afiliacions del còmput global (s'ha restat a l'afiliació 4.475 efectius al tercer trimestre i 4.815 al quart). D'aquesta manera, tot i les fluctuacions registrades, els números reflecteixen més precisament l'estat actual i la dinàmica real de l'ocupació en l'educació al Penedès.

FEDERACIÓ EMPRESARIAL DEL GRAN PENEDÈS (FEGP)

SEU DE VILAFRANCA
CENTRE ÀGORA
PL.ÀGORA,1
1A PLANTA DESPATX 2
08720 VILAFRANCA DEL PENEDÈS

SEU DE VILANOVA
C. ÀNCORA, 3 (LOCAL)
08800 VILANOVA I LA GELTRÚ

SEU DEL VENDRELL
EDIFICI L'EINA ESPAI EMPRESARIAL
CAMÍ REIAL, 13-17 3A PLANTA
43700 EL VENDRELL

93 810 67 00

www.fegp.cat

fegp@fegp.cat