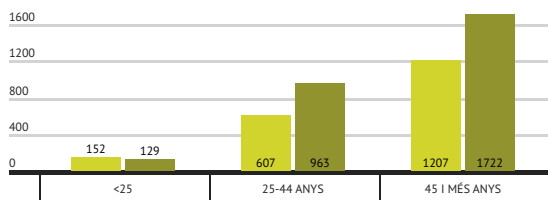
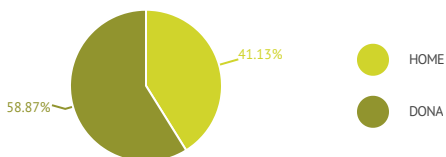


## EVOLUCIÓ DE L'ATUR REGISTRAT. COMARCA DE L'ALT PENEDÈS. ANY 2024

ANY 2024	JULIOL	AGOST	SETEMBRE	OCTUBRE	NOVEMBRE
Nombre d'aurats	4.736	4.798	4.684	4.768	4.780
TAXA D'ATUR (%)	8,58	8,68	8,46	8,58	8,6

ALT PENEDÈS	< 25 anys		25-44 anys		45 i més anys		TOTAL		TAXA D'ATUR
	HOME	DONA	HOME	DONA	HOME	DONA	HOME	DONA	
AVINYONET DEL PENEDÈS	#	4	7	11	23	27	32	42	8,23%
LES CABANYES	-	#	4	10	#	17	6	28	6,37%
CASTELLET I LA GORNAL	6	#	16	26	37	46	59	75	10,24%
CASTELLVÍ DE LA MARCA	#	#	6	10	16	21	24	32	6,66%
FONT-RUBÍ	4	#	8	7	9	18	21	28	7,38%
GELIDA	8	6	40	60	100	105	148	171	7,88%
LA GRANADA	#	#	13	24	18	33	33	59	7,95%
MEDIONA	4	#	14	30	46	60	64	92	12,62%
OLÈRDOLA	4	#	23	28	36	48	63	79	7,13%
OLESA DE BONESVALLS	5	#	10	13	22	37	37	52	8,14%
PACS DEL PENEDÈS	-	-	#	5	11	14	13	19	7,00%
EL PLA DEL PENEDÈS	#	#	6	21	21	15	29	37	9,62%
PONTONS	-	-	6	4	11	12	17	16	15,14%
PUIGDÀLBER	-	-	#	#	7	11	8	14	7,67%
ST. CUGAT SESGARRIGUES	-	-	4	7	10	9	14	16	6,06%
ST. LLORENÇ D'HORTONS	#	#	15	30	23	34	39	65	7,77%
SANT MARTÍ SARROCA	4	6	15	26	18	59	37	91	7,65%
ST. PERE DE RIUDEBITLLES	#	-	13	17	15	30	29	47	6,44%
ST. QUINTÍ MEDIONA	9	7	17	21	38	45	64	73	11,84%
ST. SADURNÍ D'ANOIA	15	11	59	91	125	213	199	315	8,01%
SANTA FE DEL PENEDÈS	#	-	#	#	#	5	#	7	5,00%
STA. MARG. I ELS MONJOS	9	8	43	71	77	114	129	193	8,71%
SUBIRATS	#	4	11	15	33	37	45	56	6,15%
TORRELAUIT	#	-	8	7	8	18	17	25	5,20%
TORRELLES DE FOIX	#	9	32	35	53	54	88	98	15,88%
VILAFRANCA DEL PENEDÈS	66	-	233	382	437	626	736	1.063	9,06%
VILOBÍ DEL PENEDÈS	#	55	-	7	10	14	12	21	6,13%
TOTAL COMARCA	152	129	607	963	1.207	1.722	1.966	2.814	8,60%

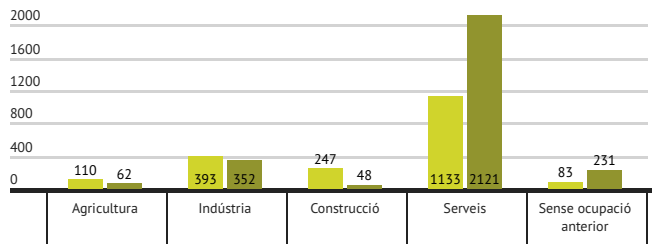
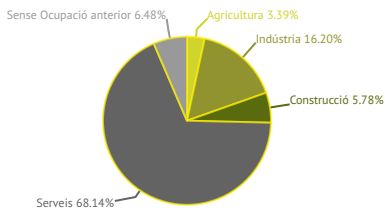


## ATUR REGISTRAT PER NIVELL ACADÈMIC

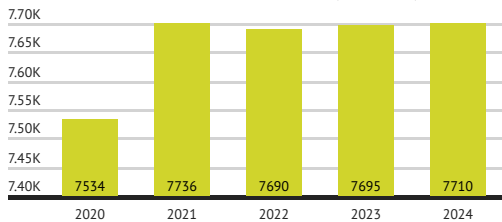
ALT PENEDEÈS	SENSE ESTUDIS	ESTUDIS PRIMARIS INCOM.	ESTUDIS PRIMARIS COM.	PROGR. FORM. PROF.	EDUCACIÓ GENERAL	TEC. I PROF. SUP.	UNIV. 1r CICLE	UNIV. 2n i 3r CICLE	ALTRES ESTUDIS POST-SEC	TOTAL
AVINYONET DEL PENEDEÈS	-	#	#	18	42	4	#	5	-	74
LES CABANYES	-	#	#	#	18	#	#	5	-	34
CASTELLET I LA GORNAL	-	-	11	19	87	6	5	6	-	134
CASTELLVÍ DE LA MARCA	#	#	-	13	29	5	#	#	-	56
FONT-RUBÍ	-	-	6	4	29	4	#	4	#	49
GELIDA	7	9	22	37	174	38	8	23	#	319
LA GRANADA	-	#	4	13	55	4	#	10	-	92
MEDIONA	-	4	6	17	101	17	5	6	-	156
OLÈRDOLA	-	4	7	18	86	15	#	9	-	142
OLES DE BONESVALLS	#	#	4	14	52	10	#	5	-	89
PACS DEL PENEDEÈS	-	-	#	4	18	4	-	5	-	32
EL PLA DEL PENEDEÈS	#	#	#	7	47	4	#	4	-	66
PONTONS	-	-	-	5	24	#	-	#	-	33
PUIGDÀLBER	-	-	#	#	11	4	#	#	-	22
ST. CUGAT SESGARRIGUES	-	-	#	4	20	#	-	4	-	30
ST. LLORENÇ D'HORTONS	#	#	4	11	59	8	#	14	#	104
SANT MARTÍ SARROCA	-	#	5	15	79	13	#	12	-	128
ST. PERE DE RIUDEBITLLES	-	#	9	10	41	5	#	6	-	76
ST. QUINTÍ MEDIONA	#	5	14	12	82	16	#	#	-	137
ST. SADURNÍ D'ANOIA	6	21	32	58	313	42	7	34	#	514
SANTA FE DEL PENEDEÈS	-	-	-	#	7	-	-	#	-	10
STA. MARG. I ELS MONJOS	#	9	26	37	204	24	12	8	#	322
SUBIRATS	-	#	#	21	54	10	4	7	-	101
TORRELAVIT	-	#	-	5	27	#	#	5	-	42
TORRELLES DE FOIX	4	13	10	16	128	8	#	5	-	186
VILAFRANCA DEL PENEDEÈS	16	102	139	214	1.040	150	29	108	1	1.799
VILOBÍ DEL PENEDEÈS	#	#	#	#	18	4	#	#	-	33
TOTAL COMARCA	43	190	314	578	2.845	402	101	301	6	4.780

## ATUR REGISTRAT PER ACTIVITAT ECONÒMICA

ALT PENEDEÈS	AGRICULTURA		INDÚSTRIA		CONSTRUCCIÓ		CONSTRUCCIÓ		SENSE OCUAPCIÓ ANTERIOR		TOTAL	
	HOME	DONA	HOME	DONA	HOME	DONA	HOME	DONA	HOME	DONA	HOME	DONA
AVINYONET DEL PENEDEÈS	#	-	6	5	7	-	18	35	-	#	32	42
LES CABANYES	-	-	#	5	-	#	4	21	-	#	6	28
CASTELLÉ I LA GORNAL	#	#	16	7	9	#	28	62	5	4	59	75
CASTELLVÍ DE LA MARCA	#	#	9	5	-	#	13	24	#	#	24	32
FONT-RUBÍ	-	#	7	5	#	-	10	21	#	#	21	28
GELIDA	#	-	21	20	11	#	107	131	6	17	148	171
LA GRANADA	#	#	9	5	#	#	19	47	#	5	33	59
MEDIONA	#	#	9	9	10	-	42	75	#	6	64	92
OLÉRDOLA	#	#	14	11	8	#	37	62	#	#	63	79
OLESA DE BONESVALLS	#	#	4	9	10	#	22	36	-	4	37	52
PACS DEL PENEDEÈS	-	#	6	4	#	#	6	13	-	-	13	19
EL PLA DEL PENEDEÈS	#	#	6	#	4	#	17	30	-	#	29	37
PONTONS	#	#	#	#	#	-	10	13	#	#	17	16
PUIGDÀLBER	#	-	#	#	#	-	4	13	-	-	8	14
ST. CUGAT SESGARRIGUES	#	-	#	#	4	#	7	12	-	#	14	16
ST. LLORENÇ D'HORTONS	#	#	8	10	#	#	24	48	#	5	39	65
SANT MARTÍ SARROCA	#	#	8	15	6	-	20	70	-	5	37	91
ST. PERE DE RIUDEBITLLES	4	#	9	5	#	-	13	38	-	#	29	47
ST. QUINTÍ MEDIONA	4	#	10	13	14	-	30	45	6	12	64	73
ST. SADURNÍ D'ANOIA	13	14	64	53	12	6	102	210	8	32	199	315
SANTA FE DEL PENEDEÈS	-	-	#	-	-	-	#	6	-	#	#	7
STA. MARG. I ELS MONJOS	7	4	26	31	15	#	73	139	8	17	129	193
SUBIRATS	-	-	15	10	5	-	24	40	#	6	45	56
TORRELAVIT	#	-	#	4	-	#	13	20	-	-	17	25
TORRELLES DE FOIX	6	5	15	12	17	#	46	64	4	16	88	98
VILAFRANCA DEL PENEDEÈS	49	20	117	106	100	21	437	831	33	85	736	1.063
VILOBÍ DEL PENEDEÈS	#	-	#	#	#	#	5	15	#	#	12	21
TOTAL COMARCA	110	62	393	352	247	48	1.133	2.121	83	231	1.966	2.814



## EVOLUCIÓ DEL NOMBRE D'AUTÒNOMS A LA COMARCA DE L'ALT Penedès (3T 2024)



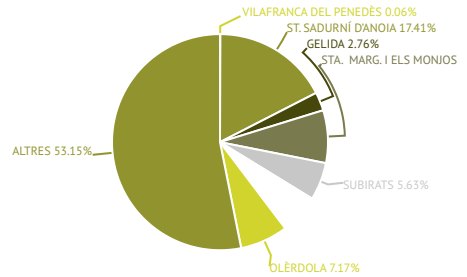
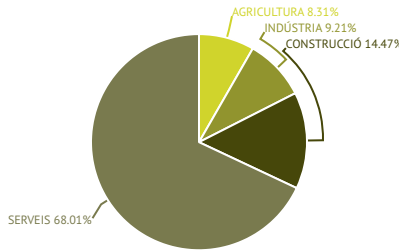
ALT Penedès	2020	2021	2022	2023	2024
AVINYONET DEL Penedès	152	164	165	160	170
LES CABANYES	74	79	75	70	70
CASTELLET I LA GORNAL	177	182	145	150	145
CASTELLVÍ DE LA MARCA	156	163	155	155	145
FONT-RUBÍ	162	173	170	175	175
GELIDA	441	464	420	405	405
LA GRANADA	180	171	140	145	135
MEDIONA	151	163	145	160	150
OLÉRDOLA	292	311	340	350	350
Olesa de Bonesvalls	159	169	145	150	145
PACS DEL Penedès	95	99	70	70	70
EL PLA DEL Penedès	84	91	85	85	85
PONTONS	37	35	30	30	30
PUIGDÀLBER	38	44	40	35	35
ST. CUGAT SESGARRIGUES	105	105	85	90	90
ST. LLORENÇ D'HORTONS	177	179	175	165	170
SANT MARTÍ SARROCA	319	337	295	295	290
ST. PERE DE RIUDEBITLLES	172	181	175	175	175
ST. QUINTÍ MEDIONA	141	147	125	135	140
ST. SADURN D'ANOIA	846	848	835	865	850
SANTA FE DEL Penedès	35	37	30	30	35
STA. MARG. I ELS MONJOS	359	356	360	370	385
SUBIRATS	302	310	300	270	275
TORRELAVIT	109	119	110	110	105
TORRELLES DE FOIX	153	151	150	160	150
VILAFRANCA DEL Penedès	2.488	2.531	2.770	2.780	2.830
VILOBÍ DEL Penedès	130	127	100	105	105
TOTAL COMARCA	7.534	7.736	7.690	7.695	7.710

Font: Idescat, a partir dels fitxers d'afiliacions i comptes de cotització de la Tresoreria General de la Seguretat Social. Notes:- Els resultats estan arrodonits a valors

múltiples de 5. Per aquesta raó algun total pot no coincidir amb la suma de la seva desagregació.- Les afiliacions al Règim general de la Seguretat Social i especial de la

mineria del carbó es

## NOMBRE D'AUTÒNOMS PER ACTIVITATS ECONÒMIQUES (3T 2024)



ALT PENEDES	AGRICULTURA	INDÚSTRIA	CONSTRUCCIÓ	SERVEIS	TOTAL
AVINYONET DEL PENEDES	35	15	25	95	170
LES CABANYES	5	10	15	40	70
CASTELLET I LA GORNAL	25	5	30	85	145
CASTELLVÍ DE LA MARCA	45	10	15	75	145
FONT-RUBÍ	50	25	30	75	175
GELIDA	10	40	55	295	405
LA GRANADA	15	15	25	80	135
MEDIONA	15	10	25	95	150
OLÉRDOLA	25	60	55	215	350
OLESÀ DE BONESVALLS	0	15	35	100	145
PACS DEL PENEDES	10	0	15	45	70
EL PLA DEL PENEDES	20	15	15	35	85
PONTONS	5	0	0	20	30
PUIGDÀLBER	5	5	0	25	35
ST. CUGAT SESGARRIGUES	10	15	20	45	90
ST. LLORENÇ D'HORTONS	20	15	25	110	170
SANT MARTÍ SARROCA	75	30	50	140	290
ST. PERE DE RIUDEBITLLES	10	25	20	125	175
ST. QUINTÍ MEDIONA	5	25	35	75	140
ST. SADURNÍ D'ANOIA	30	125	100	600	850
SANTA FE DEL PENEDES	5	5	5	15	35
STA. MARG. I ELS MONJOS	30	30	75	250	385
SUBIRATS	45	30	45	150	275
TORRELAVIT	20	10	15	60	105
TORRELLES DE FOIX	25	15	30	85	150
VILAFRANCA DEL PENEDES	70	150	340	2.270	2.830
VILOBÍ DEL PENEDES	30	10	20	40	105
TOTAL COMARCA	640	710	1.115	5.240	7.710

CCAE-2009

FONT: Xarxa d'Observatoris del Desenvolupament Econòmic Local. Diputació de Barcelona a partir de les dades del Dpt. d'Empresa i Ocupació de la Generalitat de Catalunya